



Annual Report 2012 in Swedish

Årsredovisning för 2012

Stillfront Group AB

For additional information in english, please contact:

Investor Relations on phone +46 70585 12 58 or e-mail ir@stillfront.com

Stillfront Group in brief

Stillfront Group is an independent games developer and games publisher with a portfolio of high quality games that build long player relationships. The Group includes Bytro Labs, Coldwood, Dorado Games and PowerChallenge and the games Call of War, Supremacy 1914, Unravel, ManagerZone and Gladiator Online. The Group was formed in 2012 with a head office in Sweden and has operations in Sweden, Germany, Great Britain and Malta. Stillfront Group aims to become one of the leading game developers and publishers in Europe.

2013070339486

K
Inkom Bolagsverket

2013-07-01

Styrelsen för

Stillfront Group AB

Org nr 556721-3078

får härmed avge

Årsredovisning och koncernredovisning

för räkenskapsåret 2012-01-01 - 2012-12-31

Innehållsförteckning:	Sida
Förvaltningsberättelse	1
Resultaträkning - koncern	3
Balansräkning - koncern	4
Ställda säkerheter och ansvarsförbindelser - koncern	5
Kassaflödesanalys - koncern	6
Resultaträkning - moderföretag	8
Balansräkning - moderföretag	9
Ställda säkerheter och ansvarsförbindelse - moderföretag	10
Redovisningsprinciper och bokslutskommentarer	11
Noter	13
Underskrifter	19

Undertecknad styrelseledamot intygar härmed, att en med denna avsett likalydande resultat- och balansräkning fastställts på årsstämma den 19/6 2013

Stämman beslöt tillika godkänna styrelsens förslag till vinst-disposition.

Stockholm, den 28/6 2013



Förvaltningsberättelse

Allmänt om verksamheten

Koncern

Styrelsen får härmed avge följande redovisning för räkenskapsåret 2012.

Stillfront Group AB är en bolagsgrupp inriktad på utveckling och förläggande av dataspel, främst via internet. Bolaget kan leverera allt från enkla webbspel till avancerade konsolspel. Bolagets spel har drygt 10 miljoner registrerade användare över hela världen.

Moderföretag

Styrelsen får härmed avge följande redovisning för räkenskapsåret 2012.

Stillfront Group är en bolagsgrupp inriktad på utveckling och förläggande av dataspel, främst via internet.

Bolaget äger sedan 2010 samtliga aktier i Stillfront Online Games AB och Coldwood Interactive AB. Under 2012 har samtliga aktier i Power Challenge Holding Ltd förvärvats. Genom detta förvärv har Stillfront Groups portfölj utökats med två välkända spel och starka varumärken: ManagerZone och PowerSoccer. ManagerZone och PowerSoccer är internationellt väl spridda, främst i Europa och Sydamerika med en stor och aktiv spelarbas. Under 2012 har Stillfront Group även förvärvat strategiska minoritetsposter i Entertainment Products of Scandinavia AB (EPOS) och Vexercice AB.

Stillfront Group har som strategi att växa bland annat genom förvärv. Genom ovanstående förvärv fortsätter bygget av en stark företagsgrupp, väl positionerad på marknaden. Det är styrelsens bedömning att Stillfront Group har goda möjligheter till en fortsatt stark och lönsam tillväxt. Gruppens samlade förmåga inom utveckling, förläggande och distribution av datorspel på samtliga plattformar är mycket konkurrenskraftig.

Som framgår av resultaträkning redovisar koncernen en förlust uppgående till 51 mkr. Styrelsen och verkställande direktören har i samband med bokslutet analyserat de goodwillposter som uppkom i samband med omstruktureringen av koncernen under 2011 och som är kopplade till ägandet i dotterbolagen Stillfront Online Games och Coldwood Interactive. Mot bakgrund av den snabba utveckling som sker i branschen har man funnit att den verksamhet som utgjorde grunden för goodwillen vid förvärvstillfällena inte längre finns kvar eller har genomgått en väsentlig förändring. Istället har betydande andra värden skapats i dessa verksamheter vilka också avspeglas i balansräkningen, genom värdet på dotterbolagsaktier. Följaktligen har goodwillen kopplad till dessa förvärv skrivits ned. Denna nedskrivning utgör den huvudsakliga förklaringen till den redovisade förlusten.

Förväntningar avseende den framtida utvecklingen

Koncern

Det är styrelsens bedömning att Stillfront Group har goda möjligheter till god lönsam tillväxt de kommande åren. Detta baserat på den verksamhetsstruktur och marknadsposition som bolaget etablerat samt på den dynamiska och växande marknad bolaget agerar på.

För att ytterligare stärka koncernens förutsättningar för god framtida lönsamhet har styrelsen beslutat att genomföra en engångsnedskrivning av goodwill hänförd till förvärven gjorda under 2010.

MD

Händelser efter verksamhetsårets utgång

Koncern

Stillfront Group har inlett verksamhetsåret 2013 enligt plan. Lönsamheten EBITDA är god och den icke organiska tillväxtstrategin fortsätter genom löpande utvärdering av potentiella förvävsobjekt.

Expansionskapital har tillförts Stillfront Group genom en kontantemission som slutfördes under januari månad 2013.

Ekonomisk översikt

Koncern

	2012 Pro Forma	2012-12-31	2011-12-31
Nettoomsättning	22 638 612	17 052 512	20 193 915
EBITDA	221 718	941 388	3 383 881
Resultat efter finansiella poster		-51 115 041	-10 500 474
Balansomslutning		43 014 473	72 444 226
Eget kapital		33 391 089	61 164 448
Soliditet, %		78,9	85,2

I ovanstående koncernöversikt redovisas 2012 även pro forma såsom om Power Challenge varit en del av koncernen under hela 2012, justerat för extraordinära kostnader inom Power Challenge.

Moderföretag

	2012-12-31	2011-12-31	2010-12-31	2009-12-31
Nettoomsättning	4 819 922	4 964 380	233	-
Resultat efter finansiella poster	-33 958 054	-3 722 345	-5 917	-2 371
Balansomslutning	62 895 345	85 804 261	79 165	18 496
Eget kapital	58 094 201	68 888 797	67 868	12 039
Soliditet, %	92,4	80,3	85,7	65,1

Förslag till disposition beträffande bolagets vinst

Styrelsen föreslår att till förfogande stående vinstmedel, kronor
56 756 688 disponeras enligt följande:

	Belopp i SEK
Överkursfond	100 669 818
Balanserad vinst/förlust	-9 955 076
Årets resultat	-33 958 054
Till förfogande stående vinstmedel	56 756 688
Balanseras i ny räkning	56 756 688
Summa	56 756 688

Vad beträffar företagets resultat och ställning i övrigt, hänvisas till efterföljande resultat- och balansräkningar med tillhörande bokslutskommentarer.

MA

Resultaträkning - koncernen

<i>Belopp i SEK</i>	<i>Not</i>	<i>2012-01-01- 2012-12-31</i>	<i>2011-01-01- 2011-12-31</i>
Rörelsens intäkter			
Nettoomsättning		17 052 512	20 193 915
Övriga rörelseintäkter		695 199	3 387 533
		<u>17 747 711</u>	<u>23 581 448</u>
Rörelsens kostnader			
Övriga externa kostnader	1	-8 132 750	-9 007 345
Personalkostnader	2	-7 983 869	-9 978 516
Av- och nedskrivningar av materiella och immateriella anläggningstillgångar		-52 056 429	-13 884 355
Övriga rörelsekostnader		-146 234	-329 217
Rörelseresultat		<u>-50 571 571</u>	<u>-9 617 985</u>
Resultat från finansiella poster			
Resultat från värdepapper och fordringar som är anläggningstillgångar		-	-145 000
Ränteintäkter och liknande resultatposter		17 301	51 214
Räntekostnader och liknande resultatposter		-560 771	-788 703
Resultat efter finansiella poster		<u>-51 115 041</u>	<u>-10 500 474</u>
Resultat före skatt		<u>-51 115 041</u>	<u>-10 500 474</u>
Skatt på årets resultat		32	8 813
Årets resultat		<u>-51 115 009</u>	<u>-10 491 661</u>

2013070339489

MB

Balansräkning - koncernen

Belopp i SEK	Not	2012-12-31	2011-12-31
TILLGÅNGAR			
Anläggningstillgångar			
<i>Immateriella anläggningstillgångar</i>			
Balanserade utgifter för utvecklingsarbeten och liknande arbeten	3	13 936 083	15 060 077
Koncessioner, patent, licenser, varumärken samt liknande rättigheter	4	1 737 421	2 685 476
Goodwill	5	14 381 220	46 233 664
		<u>30 054 724</u>	<u>63 979 217</u>
<i>Materiella anläggningstillgångar</i>			
Inventarier, verktyg och installationer	6	300 968	80 748
		<u>300 968</u>	<u>80 748</u>
<i>Finansiella anläggningstillgångar</i>			
Fordringar hos koncernföretag		10 224 751	-
Andelar i intresseföretag	8	3 909 236	-
Andra långfristiga värdepappersinnehav		6 299	6 299
Andra långfristiga fordringar		175 000	-
		<u>14 315 286</u>	<u>6 299</u>
Summa anläggningstillgångar		<u>44 670 978</u>	<u>64 066 264</u>
Omsättningstillgångar			
<i>Varulager m m</i>			
Förskott till leverantörer		15 307	-
		<u>15 307</u>	<u>-</u>
<i>Kortfristiga fordringar</i>			
Kundfordringar		749 177	1 336 426
Fordringar hos koncernföretag		6 024 680	-
Skattefordringar		111 806	-
Övriga fordringar		346 462	660 928
Förutbetalda kostnader och upplupna intäkter		2 236 119	2 302 490
		<u>9 468 244</u>	<u>4 299 844</u>
<i>Kassa och bank</i>		5 109 376	4 078 118
Summa omsättningstillgångar		<u>14 592 927</u>	<u>8 377 962</u>
SUMMA TILLGÅNGAR		<u>59 263 905</u>	<u>72 444 226</u>

2013070339490

2013070339491

Balansräkning - koncernen

<i>Belopp i SEK</i>	<i>Not</i>	<i>2012-12-31</i>	<i>2011-12-31</i>
EGET KAPITAL OCH SKULDER			
<i>Eget kapital</i>	9		
Aktiekapital		1 337 513	984 533
Nyemission under registrering		-	1 153 690
Fria reserver		83 168 585	69 517 886
Årets resultat		-51 115 009	-10 491 661
Summa eget kapital		33 391 089	61 164 448
<i>Avsättningar</i>			
Avsättningar för uppskjuten skatt		529 324	529 324
		529 324	529 324
<i>Långfristiga skulder</i>			
Skulder till koncernföretag		15 874 431	-
Övriga långfristiga skulder	11	2 877 778	2 988 889
		18 752 209	2 988 889
<i>Kortfristiga skulder</i>			
Leverantörsskulder		2 175 225	1 248 397
Skulder till koncernföretag		375 000	-
Skatteskulder		433 528	562 317
Övriga kortfristiga skulder		1 380 956	3 936 622
Upplupna kostnader och förutbetalda intäkter		2 226 574	2 014 229
		6 591 283	7 761 565
SUMMA EGET KAPITAL OCH SKULDER		59 263 905	72 444 226

Ställda säkerheter och ansvarsförbindelser

	<i>2012-12-31</i>	<i>2011-12-31</i>
<i>Ställda säkerheter för egna skulder och avsättningar</i>		
Företagsinteckningar	3 300 000	3 300 000
<i>Ansvarsförbindelser</i>		
Borgensförbindelser	1 300 000	1 300 000

MA

Kassaflödesanalys - koncern

2013070339492

<i>Belopp i SEK</i>	2012-12-31	2011-12-31
Den löpande verksamheten		
Resultat efter finansiella poster	-51 115 041	-10 500 474
Justeringar för poster som inte ingår i kassaflödet, m m	52 234 570	14 383 052
	1 119 529	3 882 578
Betald skatt	-346 372	-89 300
Kassaflöde från den löpande verksamheten före förändringar av rörelsekapital	773 157	3 793 278
<i>Kassaflöde från förändringar i rörelsekapital</i>		
Ökning(-)/Minskning (+) av rörelsefordringar	1 689 826	477 121
Ökning(+)/Minskning (-) av rörelseskulder	-749 781	-4 035 166
Kassaflöde från den löpande verksamheten	1 713 202	235 233
Investeringsverksamheten		
Förvärv av dotterföretag	721 868	
Förvärv av immateriella anläggningstillgångar		-700 000
Förvärv av finansiella anläggningstillgångar	-1 775 000	
Kassaflöde från investeringsverksamheten	-1 053 132	-700 000
Finansieringsverksamheten		
Nyemission	482 299	1 078 066
Erhållna aktieägartillskott		3 300 537
Upptagande av lån		2 988 889
Amortering av låneskulder	-111 111	-3 912 833
Kassaflöde från finansieringsverksamheten	371 188	3 454 659
Årets kassaflöde	1 031 258	2 989 892
Likvida medel vid årets början	4 078 118	1 088 226
Likvida medel vid årets slut	5 109 376	4 078 118

MA

Tilläggsupplysningar till kassaflödesanalys - koncern

Belopp i SEK

2012-12-31

Betalda räntor och erhållen utdelning

Erhållen ränta

17 301

Erlagd ränta

560 771

Justering för poster som inte ingår i kassaflödet m m

Av- och nedskrivningar av tillgångar

52 056 379

Övrigt

178 191

52 234 570

Likvida medel

Följande delkomponenter ingår i likvida medel:

Kassa och bank

5 109 376

5 109 376

Ovanstående poster har klassificerats som likvida medel med utgångspunkten att:

- De har en obetydlig risk för värdefluktuationer.
- De kan lätt omvandlas till kassamedel.
- De har en löptid om högst 3 månader från anskaffningstidpunkten.

MW

2013070339493

Resultaträkning - moderföretag

<i>Belopp i SEK</i>	<i>Not</i>	<i>2012-01-01- 2012-12-31</i>	<i>2011-01-01- 2011-12-31</i>
Rörelsens intäkter			
Nettoomsättning		4 819 922	4 964 380
Övriga rörelseintäkter		-	118
		<u>4 819 922</u>	<u>4 964 498</u>
Rörelsens kostnader			
Övriga externa kostnader	1	-2 229 941	-2 184 011
Personalkostnader	2	-10 368	-98 565
Av- och nedskrivningar av materiella och immateriella anläggningstillgångar		-3 726 015	-3 726 015
Rörelseresultat		<u>-1 146 402</u>	<u>-1 044 093</u>
Resultat från finansiella poster			
Resultat från andelar i koncernföretag		-32 459 919	-2 113 856
Resultat från övriga värdepapper och fordringar som är anläggningstillgångar		-	-145 000
Ränteintäkter och liknande resultatposter		38	152
Räntekostnader och liknande resultatposter		-351 771	-419 548
Resultat efter finansiella poster		<u>-33 958 054</u>	<u>-3 722 345</u>
Resultat före skatt		<u>-33 958 054</u>	<u>-3 722 345</u>
Årets resultat		<u>-33 958 054</u>	<u>-3 722 345</u>

2013070339494

MB

Balansräkning - moderföretag

Belopp i SEK	Not	2012-12-31	2011-12-31
TILLGÅNGAR			
Anläggningstillgångar			
<i>Immateriella anläggningstillgångar</i>			
Balanserade utgifter för utvecklingsarbeten och liknande arbeten	3	6 391 033	9 586 542
Koncessioner, patent, licenser, varumärken samt liknande rättigheter	4	1 061 019	1 591 525
		<u>7 452 052</u>	<u>11 178 067</u>
<i>Finansiella anläggningstillgångar</i>			
Andelar i koncernföretag	7	46 315 171	59 415 166
Fordringar hos koncernföretag		10 224 751	-
Andelar i intresseföretag	8	3 909 236	-
Andra långfristiga värdepappersinnehav		6 299	6 299
Fordringar hos intresseföretag		175 000	-
		<u>60 630 457</u>	<u>59 421 465</u>
Summa anläggningstillgångar		<u>68 082 509</u>	<u>70 599 532</u>
Omsättningstillgångar			
<i>Kortfristiga fordringar</i>			
Fordringar hos koncernföretag		6 024 680	-
Övriga fordringar		30 245	109 494
Förutbetalda kostnader och upplupna intäkter		4 823 302	4 819 746
		<u>10 878 227</u>	<u>4 929 240</u>
<i>Kassa och bank</i>		184 041	141 151
Summa omsättningstillgångar		<u>11 062 268</u>	<u>5 070 391</u>
SUMMA TILLGÅNGAR		<u>79 144 777</u>	<u>75 669 923</u>

2013070339495

M

Balansräkning - moderföretag

Belopp i SEK	Not	2012-12-31	2011-12-31
EGET KAPITAL OCH SKULDER			
Eget kapital	9		
<i>Bundet eget kapital</i>			
Aktiekapital (13 375 129 aktier)		1 337 513	984 533
Inbetalt ej registrerat aktiekapital		-	1 153 690
		<u>1 337 513</u>	<u>2 138 223</u>
<i>Fritt eget kapital</i>			
Överkursfond		100 669 818	76 705 650
Balanserad vinst eller förlust		-9 955 076	-6 232 731
Årets resultat		-33 958 054	-3 722 345
		<u>56 756 688</u>	<u>66 750 574</u>
Summa eget kapital		<u>58 094 201</u>	<u>68 888 797</u>
Långfristiga skulder			
Skulder till koncernföretag		16 717 858	2 103 520
Övriga långfristiga skulder	11	2 877 778	2 988 889
		<u>19 595 636</u>	<u>5 092 409</u>
Kortfristiga skulder			
Skulder till koncernföretag		375 000	-
Leverantörsskulder		666 793	556 538
Övriga kortfristiga skulder		-	991 730
Upplupna kostnader och förutbetalda intäkter		413 147	140 449
		<u>1 454 940</u>	<u>1 688 717</u>
SUMMA EGET KAPITAL OCH SKULDER		<u>79 144 777</u>	<u>75 669 923</u>

Ställda säkerheter och ansvarsförbindelser

	2012-12-31	2011-12-31
<i>Panter och säkerheter för egna skulder</i>		
Företagsinteckningar	2 000 000	2 000 000
<i>Ansvarsförbindelser</i>		
Till förmån för koncernföretag		
Borgensförbindelser	1 300 000	1 300 000

M

2013070339496

2013070339497

Redovisningsprinciper och bokslutskommentarer

Belopp i SEK om inget annat anges.

Allmänna redovisningsprinciper

Årsredovisningen har upprättats i enlighet med Årsredovisningslagen och Bokföringsnämndens allmänna råd.

Värderingsprinciper m m

Tillgångar, avsättningar och skulder har värderats till anskaffningsvärden om inget annat anges nedan.

Redovisning av (övriga) intäkter

Intäktsredovisning sker i enlighet med BFNAR 2003:3 Intäkter.

Som inkomst redovisar bolaget det verkliga värdet av vad som erhållits eller kommer att erhållas. Bolaget redovisar därför inkomst till nominellt värde (fakturabelopp) om bolaget får ersättningen i likvida medel direkt vid leverans. Avdrag görs för lämnade rabatter. Inkomsten från bolagets försäljning av varor redovisas som intäkt när följande villkor är uppfyllda; de väsentliga risker och förmåner som är förknippade med varornas ägande har överförts till köparen, bolaget behåller inte något engagemang i den löpande förvaltningen och utövar inte heller någon reell kontroll över de varor som sålts, inkomsten kan beräknas på ett tillförlitligt sätt, det är sannolikt att de ekonomiska fördelar som bolaget ska få av transaktionen kommer att tillfalla bolaget, och de utgifter som uppkommit eller som förväntas uppkomma till följd av transaktionen kan beräknas på ett tillförlitligt sätt.

Ränta, royalty och utdelning redovisas som intäkt när det är sannolikt att bolaget kommer att få de ekonomiska fördelar som är förknippade med transaktionen samt att inkomsten kan beräknas på ett tillförlitligt sätt. Ränteintäkten redovisas med tillämpning av den räntesats som ger en jämn avkastning för tillgången i fråga. Royaltyintäkten periodiseras i enlighet med den aktuella överenskommelsens ekonomiska innebörd. Utdelningsintäkt redovisas när aktieägarens rätt att få utdelning bedöms som säker.

Färdigställandegraden fastställs, när ett tjänsteuppdrag består av ett obestämt antal aktiviteter under en överenskommen tidsperiod, genom att fördela inkomsten linjärt över perioden.

Spel där tillgång finns till resultat genom webb uppbokas varje månad och betalning sker senare. Playzeekspel bokas då betalning sker.

Lånekostnader

Lånekostnader belastar resultatet i den period till vilken de hänförs, oavsett hur de upplånade medlen har använts.

Skatt

Företaget och koncernen tillämpar Redovisningsrådets rekommendation RR 9 Inkomstskatter. Total skatt utgörs av aktuell skatt och uppskjuten skatt.

Uppskjutna skattefordringar i avdragsgilla temporära skillnader och underskottsavdrag redovisas endast i den mån det är sannolikt att dessa kommer att medföra lägre skatteutbetalningar i framtiden.

WA

Immateriella tillgångar

Övriga immateriella tillgångar

Övriga immateriella tillgångar som förvärvats av företaget är redovisade till anskaffningsvärde minus ackumulerade avskrivningar och nedskrivningar. Utgifter för internt genererad spelutveckling redovisas från och med 2011 i resultaträkningen som kostnad då de uppkommer.

Avskrivningar

Avskrivningar enligt plan baseras på ursprungliga anskaffningsvärden minskat med restvärde. Avskrivningarna sker linjärt över tillgångens nyttjandeperiod och redovisas som kostnad i resultaträkningen.

	Koncern år	Moder- företag år
Följande avskrivningstider tillämpas:		
<i>Internt upparbetade immateriella tillgångar</i>		
Balanserade utgifter för utveckling och liknande arbeten	5	5
<i>Förvärvade immateriella tillgångar</i>		
Licenser	5	5
Goodwill	10	-

Materiella tillgångar

Materiella anläggningstillgångar redovisas som tillgång i balansräkningen när de på basis av tillgänglig information är sannolikt att den framtida ekonomiska nyttan som är förknippad med innehavet tillfaller koncernen/företaget och att anskaffningsvärdet för tillgången kan beräknas på ett tillförlitligt sätt.

Avskrivningsprinciper för materiella anläggningstillgångar

Avskrivningar enligt plan baseras på ursprungliga anskaffningsvärden minskat med beräknat restvärde. Avskrivning sker linjärt över tillgångens beräknade nyttjandeperiod.

Följande avskrivningstider tillämpas:

	Koncern år	Moder- företag år
Materiella anläggningstillgångar:	5	5
-Inventarier, verktyg och installationer	5	5

Koncernredovisning

Koncernredovisningen har upprättats i enlighet med Redovisningsrådets rekommendation RR1:00.

Dotterföretag

Dotterföretag är företag i vilka moderföretaget direkt eller indirekt innehar mer än 50 % av röstetalet eller på annat sätt har ett bestämmande inflytande över den driftmässiga och finansiella styrningen. Dotterföretag redovisas i normalfallet enligt förvärvsmetoden. Förvärvsmetoden innebär att ett förvärv av dotterföretag betraktas som en transaktion varigenom moderföretaget indirekt förvärvar dotterföretagets tillgångar och övertar dess skulder. Från och med förvärvstidpunkten inkluderas i koncernredovisningen det förvärvade företagets intäkter och kostnader, identifierbara tillgångar och skulder liksom eventuell uppkommen goodwill eller negativ goodwill.

MA

2013070339499

Goodwill

Koncernmässig goodwill uppkommer när anskaffningsvärdet vid förvärv av andelar i dotterföretag överstiger det verkliga värdet på det förvärvade företagens identifierbara nettotillgångar. Goodwill redovisas till anskaffningsvärde med avdrag för ackumulerade avskrivningar och eventuell nedskrivning.

Koncernuppgifter

Av moderföretagets totala inköp och försäljning mätt i kronor avser 13,5 % av inköpen och 100 % av försäljningen andra företag inom hela den företagsgrupp som företaget tillhör.

Noter

Not 1 Arvode och kostnadsersättning till revisorer

	2012-01-01- 2012-12-31	2011-01-01- 2011-12-31
Koncern		
Revisionsarvode Öhrlings PWC	180 114	124 320
Summa	<u>180 114</u>	<u>124 320</u>
Moderföretag		
Revisionsarvode Öhrlings PWC	151 636	64 320
Summa	<u>151 636</u>	<u>64 320</u>

Not 2 Anställda och personalkostnader

Medelantalet anställda

	2012-01-01- 2012-12-31	2011-01-01- 2011-12-31
Moderföretag		
Män	-	1
Kvinnor	-	-
Totalt i moderföretaget	<u>-</u>	<u>1</u>
Dotterföretag		
Män	17	20
Kvinnor	-	-
Totalt i dotterföretag	<u>17</u>	<u>20</u>
Koncernen totalt	<u>17</u>	<u>21</u>

Könsfördelning i företagsledningen

	2012-12-31 Andel kvinnor i %	2011-12-31 Andel kvinnor i %
Moderföretag		
Styrelsen	-	-
Övriga ledande befattningshavare	-	-
Koncern		
Styrelsen	-	-
Övriga ledande befattningshavare	-	-

MA

2013070339500

Löner, andra ersättningar och sociala kostnader

	2012-01-01- 2012-12-31	2011-01-01- 2011-12-31
Moderföretag		
Styrelse och VD	-	-
Övriga anställda	-	75 000
Summa	-	75 000
Sociala kostnader (varav pensionskostnader) 1)	-	23 565
Dotterföretag		
Styrelse och VD	231 042	655 032
Övriga anställda	5 389 383	6 607 044
Summa	5 620 425	7 262 076
Sociala kostnader (varav pensionskostnader)	2 079 717	2 565 242
	302 415	195 553
Koncern		
Styrelse och VD	231 042	655 032
Övriga anställda	5 389 383	6 682 044
Summa	5 620 425	7 337 076
Sociala kostnader (varav pensionskostnader) 2)	2 079 717	2 588 807
	302 415	195 553

1) Av moderföretagets pensionskostnader avser 0 (fg år 0) företagets ledning avseende 0 (0) personer. Företagets utestående pensionsförpliktelser till dessa uppgår till 0 (fg år 0).

2) Av koncernens pensionskostnader avser 10 400 (fg år 42 853) företagets ledning avseende 1 (1) person. Koncernens utestående pensionsförpliktelser till dessa uppgår till 0 (fg år 0).

Utöver ovanstående ersättningar har styrelsearvoden fakturerats med 329 305 kr.

Not 3 Balanserade utgifter för utvecklingsarbeten och liknande arbeten

	2012-12-31	2011-12-31
Koncern		
<i>Ackumulerade anskaffningsvärden:</i>		
-Vid årets början	22 644 462	24 829 270
-Nyanskaffningar	3 680 992	700 000
-Omklassificeringar		-2 884 807
	26 325 454	22 644 463
<i>Ackumulerade avskrivningar enligt plan:</i>		
-Vid årets början	-7 584 387	-6 080 307
-Omklassificeringar		2 884 807
-Årets avskrivning enligt plan	-4 804 984	-4 388 887
	-12 389 371	-7 584 387
Redovisat värde vid årets slut	13 936 083	15 060 076
Moderföretag		
<i>Ackumulerade anskaffningsvärden:</i>		
-Vid årets början	15 977 550	15 977 550
	15 977 550	15 977 550
<i>Ackumulerade avskrivningar enligt plan:</i>		
-Vid årets början	-6 391 009	-3 195 500
-Årets avskrivning enligt plan	-3 195 509	-3 195 509
	-9 586 518	-6 391 009

MD

2013070339501

Redovisat värde vid årets slut 6 391 032 9 586 541

Not 4 Koncessioner, patent, licenser, varumärken

	2012-12-31	2011-12-31
Koncern		
<i>Akkumulerade anskaffningsvärden:</i>		
-Vid årets början	5 378 364	5 378 365
	<u>5 378 364</u>	<u>5 378 365</u>
<i>Akkumulerade avskrivningar enligt plan:</i>		
-Vid årets början	-2 692 889	-1 617 217
-Årets avskrivning enligt plan	-948 055	-1 075 672
	<u>-3 640 944</u>	<u>-2 692 889</u>
Redovisat värde vid årets slut	1 737 420	2 685 476
Moderföretag		
<i>Akkumulerade anskaffningsvärden:</i>		
-Vid årets början	2 652 531	2 652 531
	<u>2 652 531</u>	<u>2 652 531</u>
<i>Akkumulerade avskrivningar enligt plan:</i>		
-Vid årets början	-1 061 006	-530 500
-Årets avskrivning enligt plan	-530 506	-530 506
	<u>-1 591 512</u>	<u>-1 061 006</u>
Redovisat värde vid årets slut	1 061 019	1 591 525

Not 5 Goodwill

	2012-12-31	2011-12-31
Koncern		
<i>Akkumulerade anskaffningsvärden:</i>		
-Vid årets början	54 433 664	54 433 664
-Nyanskaffningar	14 381 220	
	<u>68 814 884</u>	<u>54 433 664</u>
<i>Akkumulerade avskrivningar enligt plan:</i>		
-Vid årets början	-5 443 366	-
-Årets avskrivning enligt plan	-5 443 366	-5 443 366
	<u>-10 886 732</u>	<u>-5 443 366</u>
<i>Akkumulerade nedskrivningar:</i>		
-Vid årets början	-2 756 634	-
-Årets nedskrivningar	-40 790 298	-2 756 634
	<u>-43 546 932</u>	<u>-2 756 634</u>
Redovisat värde vid årets slut	14 381 220	46 233 664

Not 6 Inventarier, verktyg och installationer

	2012-12-31	2011-12-31
Koncern		
<i>Akkumulerade anskaffningsvärden:</i>		
-Vid årets början	1 485 809	1 805 115
-Nyanskaffningar	289 896	
-Omklassificeringar		-58 237
	<u>1 775 705</u>	<u>1 746 878</u>
<i>Akkumulerade avskrivningar enligt plan:</i>		
-Vid årets början	-1 405 062	-1 504 571
-Omklassificeringar		58 237

MA

2013070339502

-Årets avskrivning enligt plan	-69 676	-219 796
	<u>-1 474 738</u>	<u>-1 666 130</u>
Redovisat värde vid årets slut	300 967	80 748

Moderföretag

Akkumulerade anskaffningsvärden:

-Vid årets början		307 009
-Avyttringar och utrangeringar		<u>-307 009</u>
	-	-

Akkumulerade avskrivningar enligt plan:

-Vid årets början		-261 069
-Avyttringar och utrangeringar		<u>261 069</u>
	-	-

Redovisat värde vid årets slut	-	-
---------------------------------------	---	---

Not 7 Andelar i koncernföretag

	2012-12-31	2011-12-31
<i>Akkumulerade anskaffningsvärden:</i>		
-Vid årets början	59 415 166	62 621 694
-Inköp	18 459 924	2 450 000
-Försäljning		<u>-5 656 528</u>
	<u>77 875 090</u>	59 415 166
<i>Akkumulerade nedskrivningar:</i>		
-Årets nedskrivningar	<u>-31 559 919</u>	
	<u>-31 559 919</u>	-
Redovisat värde vid årets slut	46 315 171	59 415 166

Specifikation av moderföretagets innehav av aktier och andelar i koncernföretag

Ägarandelen av kapitalet avses, vilket även överensstämmer med andelen av rösterna för totalt antal aktier.

<i>Dotterföretag / Org nr / Säte</i>	<i>Antal andelar</i>	<i>i %</i>	<i>Redovisat värde</i>	<i>Eget kapital</i>	<i>Resultat</i>
Stillfront Online Games AB, 556721-9430, Stockholm	1 000	100	-	284 495	-5 227 377
Coldwood Interactive AB, 556641-6532, Umeå	1 000	100	27 855 247	1 993 882	2 631 913
Power Challenge Holding Ltd, 07099333, England and Wales	100	18 459 924	3 469 150		-787 746
			<u>46 315 171</u>		

Not 8 Andelar i intresseföretag

	Koncern	Moderföretag
<i>Akkumulerade anskaffningsvärden:</i>		
-Inköp	<u>3 909 236</u>	3 909 236
Redovisat värde vid årets slut	3 909 236	3 909 236

2013070339503

Specifikation av företagens innehav av aktier och andelar i intresseföretag

<i>Intresseföretag / org nr, säte</i>	<i>Eget kapital</i>	<i>Andelar i %</i>	<i>Kapitalan- delens värde i koncernen</i>	<i>Redov värde hos modern</i>
Direkt ägda				
Entertainment Products Of Sweden AB 556675-7117, Göteborg	2 141 344	28,8	3 309 236	3 309 236
Vexercice AB 556863-0809, Uppsala	57 615	6,6	600 000	600 000
			<u>3 909 236</u>	<u>3 909 236</u>

Not 9 Eget kapital

	<i>Aktie- kapital</i>	<i>Bundna reserver</i>	<i>Fria reserver</i>
Koncern			
Utgående balans enligt balans- räkning föregående år	984 533	1 153 690	59 026 226
Nyemission registrerad reg 120319	30 449		2 528 787
Nyemission registrerad reg 121011	53 436	-1 153 690	3 612 248
Nyemission registrerad reg 121113	269 095		18 190 829
Emissionskostnader			-367 696
Aktieägartillskott PC			178 191
Årets resultat			-51 115 009
Vid årets slut	<u>1 337 513</u>	<u>-</u>	<u>32 053 576</u>

	<i>Aktie- kapital</i>	<i>Ej registrerat kapital</i>	<i>Överkurs- fond</i>	<i>Övrigt fritt eget kapital</i>
Moderföretag				
Vid årets början	984 533	1 153 690	76 705 650	-9 955 076
Nyemission registrerad reg 120319	30 449		2 528 787	
Nyemission registrerad reg 121011	53 436	-1 153 690	3 612 248	
Nyemission registrerad reg 121113	269 095		18 190 829	
Emissionskostnader			-367 696	
Årets resultat				-33 958 054
Vid årets slut	<u>1 337 513</u>	<u>-</u>	<u>100 669 818</u>	<u>-43 913 130</u>

Not 10 Checkräkningskredit

	<i>2012-12-31</i>	<i>2011-12-31</i>
Koncern		
Beviljad kreditlimit	1 300 000	1 300 000
Outnyttjad del	<u>-1 300 000</u>	<u>-1 300 000</u>
Utnyttjat kreditbelopp	<u>-</u>	<u>-</u>
Moderföretag		
Utnyttjat kreditbelopp	<u>-</u>	<u>-</u>

Ställda säkerheter till kreditinstitut

	<i>Koncern</i>	<i>Moderföretag</i>
Företagsinteckningar	<u>1 300 000</u>	<u>-</u>
	1 300 000	-

110

Not 11 Övriga skulder, lång- och kortfristiga


2013070339504

	2012-12-31	2011-12-31
Koncern		
Förfallotidpunkt, inom ett år från balansdagen	1 211 111	111 111
Förfallotidpunkt, 1-5 år från balansdagen	444 444	444 444
Förfallotidpunkt, senare än fem år från balansdagen	1 222 223	2 433 334
	<u>2 877 778</u>	<u>2 988 889</u>
Moderföretag		
Förfallotidpunkt, inom ett år från balansdagen	1 211 111	111 111
Förfallotidpunkt, 1-5 år från balansdagen	444 444	444 444
Förfallotidpunkt, senare än fem år från balansdagen	1 222 223	2 433 334
	<u>2 877 778</u>	<u>2 988 889</u>
Ställda säkerheter för övriga skulder		
	<i>Koncern</i>	<i>Moderföretag</i>
Företagsinteckningar	<u>2 000 000</u>	<u>2 000 000</u>
	2 000 000	2 000 000




Underskrifter

Stockholm 2013-06-05



Jörgen Larsson
Styrelseordförande

Jan Pettersson
Ledamot



Roger Bergqvist
Ledamot


Alexander Bricca
Ledamot

Max Bautin
Ledamot


Rune Löderup
Ledamot

Vår revisionsberättelse har lämnats *den 5 juni 2013*
Mazars SET Revisionsbyrå AB


Michael Olsson
Auktoriserad revisor

Koncernens resultat- och balansräkning samt moderbolagets resultat- och balansräkning blir föremål för faställelse på ordinarie årsstämma.

2013070339505



REVISIONSBERÄTTELSE

Till årsstämman i Stillfront Group AB
Org.nr. 556721-3078

Rapport om årsredovisningen och koncernredovisningen

Vi har utfört en revision av årsredovisningen och koncernredovisningen för Stillfront Group AB för år 2012.

Styrelsens ansvar för årsredovisningen och koncernredovisningen

Det är styrelsen som har ansvaret för att upprätta en årsredovisning och koncernredovisning som ger en rättvisande bild enligt årsredovisningslagen och för den interna kontroll som styrelsen bedömer är nödvändig för att upprätta en årsredovisning och koncernredovisning som inte innehåller väsentliga felaktigheter, vare sig dessa beror på oegentligheter eller på fel.

Revisorns ansvar

Vårt ansvar är att uttala oss om årsredovisningen och koncernredovisningen på grundval av vår revision. Vi har utfört revisionen enligt International Standards on Auditing och god revisionssed i Sverige. Dessa standarder kräver att vi följer yrkesetiska krav samt planerar och utför revisionen för att uppnå rimlig säkerhet att årsredovisningen och koncernredovisningen inte innehåller väsentliga felaktigheter.

En revision innefattar att genom olika åtgärder inhämta revisionsbevis om belopp och annan information i årsredovisningen och koncernredovisningen. Revisorn väljer vilka åtgärder som ska utföras, bland annat genom att bedöma riskerna för väsentliga felaktigheter i årsredovisningen och koncernredovisningen, vare sig dessa beror på oegentligheter eller på fel. Vid denna riskbedömning beaktar revisorn de delar av den interna kontrollen som är relevanta för hur bolaget upprättar årsredovisningen och koncernredovisningen för att ge en rättvisande bild i syfte att utforma granskningsåtgärder som är ändamålsenliga med hänsyn till omständigheterna, men inte i syfte att göra ett uttalande om effektiviteten i bolagets interna kontroll. En revision innefattar också en utvärdering av ändamålsenligheten i de redovisningsprinciper som har använts och av rimligheten i styrelsens uppskattningar i redovisningen, liksom en utvärdering av den övergripande presentationen i årsredovisningen och koncernredovisningen.

Vi anser att de revisionsbevis vi har inhämtat är tillräckliga och ändamålsenliga som grund för våra uttalanden.

Uttalanden

Enligt vår uppfattning har årsredovisningen och koncernredovisningen upprättats i enlighet med årsredovisningslagen och ger en i alla väsentliga avseenden rättvisande bild av moderbolagets och koncernens finansiella ställning per den 31 december 2012 och av dessas finansiella resultat och kassaflöden för året enligt årsredovisningslagen. Förvaltningsberättelsen är förenlig med årsredovisningens och koncernredovisningens övriga delar.

Vi tillstyrker därför att årsstämman fastställer resultaträkningen och balansräkningen för moderbolaget och för koncernen.

Övriga upplysningar

Revisionen av årsredovisningen och koncernredovisningen för år 2011 har utförts av en annan revisor som lämnat en revisionsberättelse daterad 5 juni 2012 med omodifierade uttalanden i Rapport om årsredovisningen och koncernredovisning.

MO

**Rapport om andra krav enligt lagar och andra författningar**

Utöver vår revision av årsredovisningen och koncernredovisningen har vi även utfört en revision av förslaget till dispositioner beträffande bolagets vinst eller förlust samt styrelsens förvaltning för Stillfront Group AB för år 2012.

Styrelsens ansvar

Det är styrelsen som har ansvaret för förslaget till dispositioner beträffande bolagets vinst eller förlust, och det är styrelsen som har ansvaret för förvaltningen enligt aktiebolagslagen.

Revisorns ansvar

Vårt ansvar är att med rimlig säkerhet uttala oss om förslaget till dispositioner beträffande bolagets vinst eller förlust och om förvaltningen på grundval av vår revision. Vi har utfört revisionen enligt god revisions sed i Sverige.

Som underlag för vårt uttalande om styrelsens förslag till dispositioner beträffande bolagets vinst eller förlust har vi granskat om förslaget är förenligt med aktiebolagslagen.

Som underlag för vårt uttalande om ansvarsfrihet har vi utöver vår revision av årsredovisningen och koncernredovisningen granskat väsentliga beslut, åtgärder och förhållanden i bolaget för att kunna bedöma om någon styrelseledamot är ersättningsskyldig mot bolaget. Vi har även granskat om någon styrelseledamot på annat sätt har handlat i strid med aktiebolagslagen, årsredovisningslagen eller bolagsordningen.

Vi anser att de revisionsbevis vi har inhämtat är tillräckliga och ändamålsenliga som grund för våra uttalanden.

Uttalanden

Vi tillstyrker att årsstämman disponerar vinsten enligt förslaget i förvaltningsberättelsen och beviljar styrelsens ledamöter ansvarsfrihet för räkenskapsåret.

Stockholm den 5 juni 2013

Mazars SET Revisionsbyrå AB

Michael Olsson
Auktoriserad revisor

073-620 3740/GC