



# Annual Report 2013 in Swedish

## Årsredovisning för 2013

### Stillfront Group AB

For additional information in english, please contact:

Investor Relations on phone +46 70585 12 58 or e-mail [ir@stillfront.com](mailto:ir@stillfront.com)

#### Stillfront Group in brief

Stillfront Group is an independent games developer and games publisher with a portfolio of high quality games that build long player relationships. The Group includes Bytro Labs, Coldwood, Dorado Games and PowerChallenge and the games Call of War, Supremacy 1914, Unravel, ManagerZone and Gladiator Online. The Group was formed in 2012 with a head office in Sweden and has operations in Sweden, Germany, Great Britain and Malta. Stillfront Group aims to become one of the leading game developers and publishers in Europe.

K

Inkom Bolagsverket

2014 -06- 25

2014071022381

Styrelsen för

# Stillfront Group AB

Org nr 556721-3078

får härmed avge

## Årsredovisning och koncernredovisning

för räkenskapsåret 2013-01-01 - 2013-12-31

### Innehållsförteckning:

	Sida
Förvaltningsberättelse	1
Resultaträkning - koncern	3
Balansräkning - koncern	4
Ställda säkerheter och ansvarsförbindelser - koncern	5
Kassaflödesanalys - koncern	6
Resultaträkning - moderföretag	8
Balansräkning - moderföretag	9
Ställda säkerheter och ansvarsförbindelse - moderföretag	10
Redovisningsprinciper och bokslutskommentarer	11
Noter	13
Underskrifter	19

## Förvaltningsberättelse

### Allmänt om verksamheten

#### *Koncern och Moderföretag*

Styrelsen får härmed avge följande redovisning för räkenskapsåret 2013.

Stillfront Group AB är en bolagsgrupp inriktad på utveckling och förläggande av dataspel, främst via internet. Bolaget kan leverera allt från enklare webbspel till avancerade konsolspel. Bolagets spel har drygt 15 miljoner registrerade användare från mer än 100 länder.

Stillfront Group har som strategi att växa både organisakt och genom förvärv. Under året har ett förvärv av 51% av Bytro Labs i Tyskland skett, samt ett avtal ingåtts om att förvärva de återstående 49% senast 2016.

Genom ovanstående förvärv fortsätter byggandet av en stark företagsgrupp, väl positionerad på marknaden. Gruppens samlade förmåga inom utveckling, förläggande och distribution av datorspel på samtliga plattformar är mycket konkurrenskraftig.

Som framgår av resultaträkningen redovisar koncernen en förlust uppgående ca 18 mkr. Styrelsen och verkställande direktören har i samband med bokslutet analyserat de balansposter som uppkommit hänförliga till förvärv och tidigare utvecklingsprojekt. Mot bakgrund av den snabba utveckling som sker i branschen har man funnit att delar av grunden för vissa balansposter avseende tidigare aktiverade utvecklingskostnader, inte längre finns kvar eller har genomgått en väsentlig förändring. Som konsekvens av detta har styrelsen valt att göra betydande nedskrivningar av dessa, vilket följaktligen utgör den huvudsakliga förklaringen till den redovisade förlusten.

### Förväntningar avseende den framtida utvecklingen

#### *Koncern*

Det är styrelsens bedömning att Stillfront Group har goda möjligheter till en fortsatt stark tillväxt de kommande åren. Detta baserat på den verksamhetsstruktur och marknadsposition som bolaget etablerat på den dynamiska och växande marknad bolaget agerar på.

2014071022382

2014071022383

## Händelser efter verksamhetsårets utgång

### Koncern

Stillfront Group har inlett verksamhetsåret 2014 enligt plan. Den operativa lönsamheten EBITDA är god och den icke-organiska tillväxtstrategin fortsätter genom löpande utvärdering av potentiella förvävsobjekt. Gruppen har även ett flertal nya produkter på väg ut på marknaden, vilka bedöms ha mycket god marknadspotential.

Styrelsen har beslutat att genomföra en mindre kontantemission om upp till 5 MSEK. Syftet är att detta ska utgöra expensionskapital bland annat för ökade marknadsinvesteringar.

## Ekonomisk översikt

### Koncern

	2013-12-31	2012-12-31	2011-12-31
Nettoomsättning	20 698 645	17 052 512	20 193 915
EBITDA inklusive kostnadsförda investeringar	-1 212 044	1 484 858	3 383 881
Resultat efter finansiella poster	-18 505 056	-51 115 041	-10 500 474
Balansomslutning	50 516 389	43 014 473	72 444 226
Eget kapital	41 077 853	33 391 089	61 164 448
Soliditet, %	81,3	78,9	85,2

### Moderföretag

	2013-12-31	2012-12-31	2011-12-31	2010-12-31
Nettoomsättning	-	4 819 922	4 964 380	233
Resultat efter finansiella poster	-10 573 199	-33 958 054	-3 722 345	-5 917
Balansomslutning	81 148 711	62 895 345	85 804 261	79 165
Eget kapital	73 028 355	58 094 201	68 888 797	67 868
Soliditet, %	89,9	92,4	80,3	85,7

## Förslag till disposition beträffande bolagets vinst

Styrelsen föreslår att till förfogande stående vinstmedel, kronor  
58 559 846 disponeras enligt följande:

	Belopp i SEK
Överkursfond	113 982 176
Balanserad vinst/förlust	-44 849 131
Årets resultat	-10 573 199
Till förfogande stående vinstmedel	<b>58 559 846</b>
Balanseras i ny räkning	58 559 846
Summa	<b>58 559 846</b>

Vad beträffar företagens resultat och ställning i övrigt, hänvisas till efterföljande resultat- och balansräkningar med tillhörande bokslutskommentarer.

## Resultaträkning - koncernen

<i>Belopp i SEK</i>	<i>Not</i>	<i>2013-01-01- 2013-12-31</i>	<i>2012-01-01- 2012-12-31</i>
<b>Rörelsens intäkter</b>			
Nettoomsättning		20 698 645	17 052 512
Övriga rörelseintäkter		147 386	695 199
		<u>20 846 031</u>	<u>17 747 711</u>
<b>Rörelsens kostnader</b>			
Övriga externa kostnader	1	-9 332 963	-8 132 750
Personalkostnader	2	-12 520 387	-7 983 869
Av- och nedskrivningar av materiella och immateriella anläggningstillgångar		-17 343 715	-52 056 429
Övriga rörelsekostnader		-204 725	-146 234
<b>Rörelseresultat</b>		<u>-18 555 759</u>	<u>-50 571 571</u>
<b>Resultat från finansiella poster</b>			
Ränteintäkter och liknande resultatposter		194 790	17 301
Räntekostnader och liknande resultatposter		-144 087	-560 771
<b>Resultat efter finansiella poster</b>		<u>-18 505 056</u>	<u>-51 115 041</u>
<b>Resultat före skatt</b>		<u>-18 505 056</u>	<u>-51 115 041</u>
Skatt på årets resultat		-113 658	32
Minoritetens andel i årets resultat		-126 647	-
<b>Årets resultat</b>		<u>-18 745 361</u>	<u>-51 115 009</u>

2014071022384

## Balansräkning - koncernen

Belopp i SEK

	Not	2013-12-31	2012-12-31
<b>TILLGÅNGAR</b>			
<b>Anläggningstillgångar</b>			
<i>Immateriella anläggningstillgångar</i>			
Balanserade utgifter för utvecklingsarbeten och liknande arbeten	3	4 445 406	13 936 083
Koncessioner, patent, licenser, varumärken samt liknande rättigheter	4	-	1 737 421
Goodwill	5	27 984 022	14 381 220
		<u>32 429 428</u>	<u>30 054 724</u>
<i>Materiella anläggningstillgångar</i>			
Inventarier, verktyg och installationer	6	275 549	300 968
		<u>275 549</u>	<u>300 968</u>
<i>Finansiella anläggningstillgångar</i>			
Fordringar hos intresseföretag		-	175 000
Andra långfristiga fordringar		250 000	-
Andelar i intresseföretag	8	-	3 909 236
Andra långfristiga värdepappersinnehav	9	5 909 236	6 299
		<u>6 159 236</u>	<u>4 090 535</u>
<b>Summa anläggningstillgångar</b>		<u>38 864 213</u>	<u>34 446 227</u>
<b>Omsättningstillgångar</b>			
<i>Varulager m m</i>			
Förskott till leverantörer		-	15 307
		<u>-</u>	<u>15 307</u>
<i>Kortfristiga fordringar</i>			
Kundfordringar		1 010 976	749 177
Skattefordringar		75 497	111 806
Övriga fordringar		1 000 658	346 462
Förutbetalda kostnader och upplupna intäkter		1 794 955	2 236 119
		<u>3 882 086</u>	<u>3 443 564</u>
<b>Kassa och bank</b>	10	7 770 090	5 109 376
<b>Summa omsättningstillgångar</b>		<u>11 652 176</u>	<u>8 568 247</u>
<b>SUMMA TILLGÅNGAR</b>		<u>50 516 389</u>	<u>43 014 474</u>

2014071022385

2014071022386

## Balansräkning - koncernen

<i>Belopp i SEK</i>	<i>Not</i>	<i>2013-12-31</i>	<i>2012-12-31</i>
<b>EGET KAPITAL OCH SKULDER</b>			
<b><i>Eget kapital</i></b>	<b>11</b>		
Aktiekapital		1 735 759	1 337 513
Nyemission under registrering		12 732 750	-
Fria reserver		45 354 705	83 168 585
Årets resultat		-18 745 361	-51 115 009
<b>Summa eget kapital</b>		<b>41 077 853</b>	<b>33 391 089</b>
<b><i>Minoritetsintressen</i></b>		<b>2 885 759</b>	<b>-</b>
<b><i>Avsättningar</i></b>			
Avsättningar för uppskjuten skatt		529 324	529 324
		<b>529 324</b>	<b>529 324</b>
<b><i>Långfristiga skulder</i></b>			
Övriga långfristiga skulder	12	1 333 334	2 877 778
		<b>1 333 334</b>	<b>2 877 778</b>
<b><i>Kortfristiga skulder</i></b>			
Leverantörsskulder		506 845	2 175 225
Skatteskulder		611 854	433 528
Övriga kortfristiga skulder		643 443	1 380 956
Upplupna kostnader och förutbetalda intäkter		2 927 977	2 226 574
		<b>4 690 119</b>	<b>6 216 283</b>
<b>SUMMA EGET KAPITAL OCH SKULDER</b>		<b>50 516 389</b>	<b>43 014 474</b>

## Ställda säkerheter och ansvarsförbindelser

	<i>2013-12-31</i>	<i>2012-12-31</i>
<i>Ställda säkerheter för egna skulder och avsättningar</i>		
Företagsinteckningar	3 300 000	3 300 000

## Kassaflödesanalys - koncern

2014071022387

<i>Belopp i SEK</i>	2013-12-31	2012-12-31
<b>Den löpande verksamheten</b>		
Resultat efter finansiella poster	-18 505 056	-51 115 041
Justeringar för poster som inte ingår i kassaflödet, m m	17 343 715	52 234 570
	-1 161 341	1 119 529
Betald skatt	-573 737	-346 372
<b>Kassaflöde från den löpande verksamheten före förändringar av rörelsekapital</b>	<b>-1 735 078</b>	<b>773 157</b>
<i>Kassaflöde från förändringar i rörelsekapital</i>		
Ökning(-)/Minskning (+) av rörelsefordringar	1 373 417	1 689 826
Ökning(+)/Minskning (-) av rörelseskulder	-2 363 702	-749 781
<b>Kassaflöde från den löpande verksamheten</b>	<b>-2 725 363</b>	<b>1 713 202</b>
<b>Investeringsverksamheten</b>		
Förvärv av dotterföretag	-5 417 341	721 868
Förvärv av materiella anläggningstillgångar	-73 992	
Förvärv av finansiella anläggningstillgångar	-2 068 701	-1 775 000
<b>Kassaflöde från investeringsverksamheten</b>	<b>-7 560 034</b>	<b>-1 053 132</b>
<b>Finansieringsverksamheten</b>		
Nyemission	14 490 555	482 299
Amortering av låneskulder	-1 544 444	-111 111
<b>Kassaflöde från finansieringsverksamheten</b>	<b>12 946 111</b>	<b>371 188</b>
<b>Årets kassaflöde</b>	<b>2 660 714</b>	<b>1 031 258</b>
<b>Likvida medel vid årets början</b>	<b>5 109 376</b>	<b>4 078 118</b>
<b>Likvida medel vid årets slut</b>	<b>7 770 090</b>	<b>5 109 376</b>



### Tilläggsupplysningar till kassaflödesanalys - koncern

*Belopp i SEK*

**Betalda räntor och erhållen utdelning**

Erhållen ränta

Erlagd ränta

2013-12-31

194 790

-144 087

**Justering för poster som inte ingår i kassaflödet m m**

Av- och nedskrivningar av tillgångar

17 343 715

---

17 343 715

2014071022388



## Resultaträkning - moderföretag

<i>Belopp i SEK</i>	<i>Not</i>	<i>2013-01-01- 2013-12-31</i>	<i>2012-01-01- 2012-12-31</i>
<b>Rörelsens intäkter</b>			
Nettoomsättning		-1	4 819 922
Övriga rörelseintäkter		-26 675	-
		<u>-26 676</u>	<u>4 819 922</u>
<b>Rörelsens kostnader</b>			
Övriga externa kostnader	1	-2 711 812	-2 229 941
Personalkostnader	2	-78 852	-10 368
Av- och nedskrivningar av materiella och immateriella anläggningstillgångar		-7 452 053	-3 726 015
<b>Rörelseresultat</b>		<u>-10 269 393</u>	<u>-1 146 402</u>
<b>Resultat från finansiella poster</b>			
Resultat från andelar i koncernföretag		-	-32 459 919
Ränteintäkter och liknande resultatposter		100 518	38
Räntekostnader och liknande resultatposter		-140 324	-351 771
<b>Resultat efter finansiella poster</b>		<u>-10 309 199</u>	<u>-33 958 054</u>
<b>Resultat före skatt</b>		<u>-10 309 199</u>	<u>-33 958 054</u>
Skatt på årets resultat		-264 000	-
<b>Årets resultat</b>		<u>-10 573 199</u>	<u>-33 958 054</u>

2014071022389

OK  
1/2

**Balansräkning - moderföretag**

<i>Belopp i SEK</i>	<i>Not</i>	<i>2013-12-31</i>	<i>2012-12-31</i>
<b>TILLGÅNGAR</b>			
<b>Anläggningstillgångar</b>			
<i>Immateriella anläggningstillgångar</i>			
Balanserade utgifter för utvecklingsarbeten och liknande arbeten	3	-	6 391 033
Koncessioner, patent, licenser, varumärken samt liknande rättigheter	4	-	1 061 019
		-	7 452 052
<i>Finansiella anläggningstillgångar</i>			
Andelar i koncernföretag	7	65 938 002	46 315 171
Fordringar hos koncernföretag		6 595 162	10 224 751
Andelar i intresseföretag	8	-	3 909 236
Fordringar hos intresseföretag		-	175 000
Andra långfristiga värdepappersinnehav	9	5 909 236	6 299
Fordringar hos intresseföretag		250 000	-
		78 692 400	60 630 457
<b>Summa anläggningstillgångar</b>		78 692 400	68 082 509
<b>Omsättningstillgångar</b>			
<i>Kortfristiga fordringar</i>			
Fordringar hos koncernföretag		-	6 024 680
Övriga fordringar		66 478	30 245
Förutbetalda kostnader och upplupna intäkter		48 547	4 823 302
		115 025	10 878 227
<b>Kassa och bank</b>	10	2 341 286	184 041
<b>Summa omsättningstillgångar</b>		2 456 311	11 062 268
<b>SUMMA TILLGÅNGAR</b>		81 148 711	79 144 777

2014071022390

## Balansräkning - moderföretag

Belopp i SEK	Not	2013-12-31	2012-12-31
<b>EGET KAPITAL OCH SKULDER</b>			
<b>Eget kapital</b>	11		
<i>Bundet eget kapital</i>			
Aktiekapital (17 357 592 aktier)		1 735 759	1 337 513
Nyemission under registrering		12 732 750	-
		<u>14 468 509</u>	<u>1 337 513</u>
<i>Fritt eget kapital</i>			
Överkursfond		113 982 176	100 669 818
Balanserad vinst eller förlust		-44 849 131	-9 955 076
Årets resultat		-10 573 199	-33 958 054
		<u>58 559 846</u>	<u>56 756 688</u>
<b>Summa eget kapital</b>		<u>73 028 355</u>	<u>58 094 201</u>
<b>Långfristiga skulder</b>			
Skulder till koncernföretag		6 116 827	16 717 858
Övriga långfristiga skulder	12	1 333 334	2 877 778
		<u>7 450 161</u>	<u>19 595 636</u>
<b>Kortfristiga skulder</b>			
Skulder till koncernföretag		-	375 000
Leverantörsskulder		71 495	666 793
Upplupna kostnader och förutbetalda intäkter		598 700	413 147
		<u>670 195</u>	<u>1 454 940</u>
<b>SUMMA EGET KAPITAL OCH SKULDER</b>		<u>81 148 711</u>	<u>79 144 777</u>

## Ställda säkerheter och ansvarsförbindelser

	2013-12-31	2012-12-31
<i>Panter och säkerheter för egna skulder</i>		
Företagsinteckningar	2 000 000	2 000 000
<i>Ansvarsförbindelser</i>		
Till förmån för koncernföretag		
Borgensförbindelser	1 300 000	1 300 000
<b>Summa</b>	<u>1 300 000</u>	<u>1 300 000</u>

2014071022391



## Kassaflödesanalys - moderföretag

2014071022392

<i>Belopp i SEK</i>	2013-12-31	2012-12-31
<b>Den löpande verksamheten</b>		
Resultat efter finansiella poster	-10 309 199	-33 958 054
Justeringar för poster som inte ingår i kassaflödet, m m	7 458 351	35 285 934
	<u>-2 850 848</u>	<u>1 327 880</u>
<b>Kassaflöde från den löpande verksamheten före förändringar av rörelsekapital</b>	<b>-2 850 848</b>	<b>1 327 880</b>
<i>Kassaflöde från förändringar i rörelsekapital</i>		
Ökning(-)/Minskning (+) av rörelsefordringar	3 791 760	-5 948 987
Ökning(+)/Minskning (-) av rörelseskulder	-784 745	4 155 810
<b>Kassaflöde från den löpande verksamheten</b>	<b>156 167</b>	<b>-465 297</b>
<b>Investeringsverksamheten</b>		
Förvärv av dotterföretag	-7 670 031	
Förvärv av finansiella anläggningstillgångar	-2 075 000	-1 775 000
<b>Kassaflöde från investeringsverksamheten</b>	<b>-9 745 031</b>	<b>-1 775 000</b>
<b>Finansieringsverksamheten</b>		
Nyemission	14 490 553	2 394 298
Amortering av låneskulder	-1 544 444	-111 111
Lämnade koncernbidrag	-1 200 000	
<b>Kassaflöde från finansieringsverksamheten</b>	<b>11 746 109</b>	<b>2 283 187</b>
<b>Årets kassaflöde</b>	<b>2 157 245</b>	<b>42 890</b>
Likvida medel vid årets början	184 041	141 151
Likvida medel vid årets slut	<u>2 341 286</u>	<u>184 041</u>



hög

**Tilläggsupplysningar till kassaflödesanalys - moderföretag**

<i>Belopp i SEK</i>	2013-12-31	2012-12-31
<b>Betalda räntor och erhållen utdelning</b>		
Erhållen ränta	100 517	38
Erlagd ränta	-140 324	-351 771
<b>Justering för poster som inte ingår i kassaflödet m m</b>		
Av- och nedskrivningar av tillgångar	7 458 351	35 285 934
	<u>7 458 351</u>	<u>35 285 934</u>

2014071022393



## Redovisningsprinciper och bokslutskommentarer

Belopp i SEK om inget annat anges.

### Allmänna redovisningsprinciper

Årsredovisningen har upprättats i enlighet med Årsredovisningslagen och Bokföringsnämndens allmänna råd.

### Värderingsprinciper m m

Tillgångar, avsättningar och skulder har värderats till anskaffningsvärden om inget annat anges nedan.

### Redovisning av (övriga) intäkter

Intäktsredovisning sker i enlighet med BFNAR 2003:3 Intäkter.

Som inkomst redovisar bolaget det verkliga värdet av vad som erhållits eller kommer att erhållas. Bolaget redovisar därför inkomst till nominellt värde (fakturabelopp) om bolaget får ersättningen i likvida medel direkt vid leverans. Avdrag görs för lämnade rabatter. Inkomsten från bolagets försäljning av varor redovisas som intäkt när följande villkor är uppfyllda; de väsentliga risker och förmåner som är förknippade med varornas ägande har överförts till köparen, bolaget behåller inte något engagemang i den löpande förvaltningen och utövar inte heller någon reell kontroll över de varor som sålts, inkomsten kan beräknas på ett tillförlitligt sätt, det är sannolikt att de ekonomiska fördelar som bolaget ska få av transaktionen kommer att tillfalla bolaget, och de utgifter som uppkommit eller som förväntas uppkomma till följd av transaktionen kan beräknas på ett tillförlitligt sätt.

Ränta, royalty och utdelning redovisas som intäkt när det är sannolikt att bolaget kommer att få de ekonomiska fördelar som är förknippade med transaktionen samt att inkomsten kan beräknas på ett tillförlitligt sätt. Ränteintäkten redovisas med tillämpning av den räntesats som ger en jämn avkastning för tillgången i fråga. Royaltyintäkten periodiseras i enlighet med den aktuella överenskommelsens ekonomiska innebörd. Utdelningsintäkt redovisas när aktieägarens rätt att få utdelning bedöms som säker.

Färdigställandegraden fastställs, när ett tjänsteuppdrag består av ett obestämt antal aktiviteter under en överenskommen tidsperiod, genom att fördela inkomsten linjärt över perioden.

Spel där tillgång finns till resultat genom webb uppbokas varje månad och betalning sker senare. Playzeekspel bokas då betalning sker.

### Lånekostnader

Lånekostnader belastar resultatet i den period till vilken de hänförs, oavsett hur de upplånade medlen har använts.

### Skatt

Företaget och koncernen tillämpar Redovisningsrådets rekommendation RR 9 Inkomstskatter. Total skatt utgörs av aktuell skatt och uppskjuten skatt.

Uppskjutna skattefordringar i avdragsgilla temporära skillnader och underskottsavdrag redovisas endast i den mån det är sannolikt att dessa kommer att medföra lägre skatteutbetalningar i framtiden.

2014071022395

### Immateriella tillgångar

#### Övriga immateriella tillgångar

Övriga immateriella tillgångar som förvärvats av företaget är redovisade till anskaffningsvärde minus ackumulerade avskrivningar och nedskrivningar. Utgifter för internt genererad spelutveckling redovisas från och med 2011 i resultaträkningen som kostnad då de uppkommer.

#### Avskrivningar

Avskrivningar enligt plan baseras på ursprungliga anskaffningsvärden minskat med restvärde. Avskrivningarna sker linjärt över tillgångens nyttjandeperiod och redovisas som kostnad i resultaträkningen.

	Koncern år	Moder- företag år
Följande avskrivningstider tillämpas:		
<i>Internt utarbetade immateriella tillgångar</i>		
Balanserade utgifter för utveckling och liknande arbeten	5	5
<i>Förvärvade immateriella tillgångar</i>		
Licenser	5	5
Goodwill	5	-

### Materiella tillgångar

Materiella anläggningstillgångar redovisas som tillgång i balansräkningen när de på basis av tillgänglig information är sannolikt att den framtida ekonomiska nyttan som är förknippad med innehavet tillfaller koncernen/företaget och att anskaffningsvärdet för tillgången kan beräknas på ett tillförlitligt sätt.

#### Avskrivningsprinciper för materiella anläggningstillgångar

Avskrivningar enligt plan baseras på ursprungliga anskaffningsvärden minskat med beräknat restvärde. Avskrivning sker linjärt över tillgångens beräknade nyttjandeperiod.

Följande avskrivningstider tillämpas:

	Koncern år	Moder- företag år
Materiella anläggningstillgångar:		
-Inventarier, verktyg och installationer	5	5

### Koncernredovisning

Koncernredovisningen har upprättats i enlighet med Redovisningsrådets rekommendation RR1:00.

### Dotterföretag

Dotterföretag är företag i vilka moderföretaget direkt eller indirekt innehar mer än 50 % av rösttalet eller på annat sätt har ett bestämmande inflytande över den driftmässiga och finansiella styrningen. Dotterföretag redovisas i normalfallet enligt förvärvsmetoden. Förvärvsmetoden innebär att ett förvärv av dotterföretag betraktas som en transaktion varigenom moderföretaget indirekt förvärvar dotterföretagets tillgångar och övertar dess skulder. Från och med förvärvstidpunkten inkluderas i koncernredovisningen det förvärvade företagens intäkter och kostnader, identifierbara tillgångar och skulder liksom eventuell uppkommen goodwill eller negativ goodwill.





2014071022396

### Goodwill

Koncernmässig goodwill uppkommer när anskaffningsvärdet vid förvärv av andelar i dotterföretag överstiger det verkliga värdet på det förvärvade företagens identifierbara nettotillgångar. Goodwill redovisas till anskaffningsvärde med avdrag för ackumulerade avskrivningar och eventuell nedskrivning.

### Koncernuppgifter

Av moderföretagets totala inköp och försäljning mätt i kronor avser 0 % av inköpen och 0 % av försäljningen andra företag inom hela den företagsgrupp som företaget tillhör.

### Noter

#### Not 1 Arvode och kostnadsersättning till revisorer

	2013-01-01- 2013-12-31	2012-01-01- 2012-12-31
<b>Koncern</b>		
Revisionsarvode Öhrlings PWC		151 636
Revisionsarvode Mazars SET	68 000	
Revisionsarvode Grant Thornton	53 600	
Summa	121 600	151 636
<b>Moderföretag</b>		
Revisionsarvode Öhrlings PWC		151 636
Revisionsarvode Mazars SET	68 000	
Summa	68 000	151 636

#### Not 2 Anställda och personalkostnader

##### Medelantalet anställda

	2013-01-01- 2013-12-31	2012-01-01- 2012-12-31
<b>Moderföretag</b>		
Män	-	-
Kvinnor	-	-
Totalt i moderföretaget	-	-
<b>Dotterföretag</b>		
Män	23	17
Kvinnor	1	-
Totalt i dotterföretag	24	17
<b>Koncernen totalt</b>	<b>24</b>	<b>17</b>



2014071022397

**Könsfördelning i företagsledningen**

	2013-12-31 Andel kvinnor i %	2012-12-31 Andel kvinnor i %
<b>Moderföretag</b>		
Styrelsen	-	-
Övriga ledande befattningshavare	-	-
<b>Koncern</b>		
Styrelsen	-	-
Övriga ledande befattningshavare	-	-

**Löner, andra ersättningar och sociala kostnader**

	2013-01-01- 2013-12-31	2012-01-01- 2012-12-31
<b>Moderföretag</b>		
Styrelse och VD	-	-
Övriga anställda	60 000	-
Summa	60 000	-
Sociala kostnader (varav pensionskostnader) 1)	18 852	-
<b>Dotterföretag</b>		
Styrelse och VD	385 412	231 042
Övriga anställda	6 888 935	5 389 383
Summa	7 274 347	5 620 425
Sociala kostnader (varav pensionskostnader)	2 752 341	2 079 717
	387 038	302 415
<b>Koncern</b>		
Styrelse och VD	385 412	231 042
Övriga anställda	6 948 935	5 389 383
Summa	7 334 347	5 620 425
Sociala kostnader (varav pensionskostnader) 2)	2 771 193	2 079 717
	387 038	302 415

1) Av moderföretagets pensionskostnader avser 0 (fg år 0) företagets ledning avseende 0 (0) personer. Företagets utestående pensionsförpliktelser till dessa uppgår till 0 (fg år 0).

2) Av koncernens pensionskostnader avser 53 665 (fg år 10 400 ) företagets ledning avseende 1 (1) person. Koncernens utestående pensionsförpliktelser till dessa uppgår till 0 (fg år 0).

Utöver ovanstående ersättningar har styrelsearvoden fakturerats med 1 710 954 kr ( fg år 1 329 305kr)

2014071022398

### Not 3 Balanserade utgifter för utvecklingsarbeten och liknande arbeten

	2013-12-31	2012-12-31
<b>Koncern</b>		
<i>Ackumulerade anskaffningsvärden:</i>		
-Vid årets början	26 325 454	22 644 462
-Övertaget vid förvärv	2 725 292	3 680 992
-Årets omräkningsdifferenser	62 639	
	<u>29 113 385</u>	<u>26 325 454</u>
<i>Ackumulerade avskrivningar enligt plan:</i>		
-Vid årets början	-12 389 371	-7 584 386
-Årets avskrivning enligt plan	-6 272 663	-4 804 985
-Årets omräkningsdifferenser	-3 644	
	<u>-18 665 678</u>	<u>-12 389 371</u>
-Årets nedskrivningar	-6 002 301	-
	<u>-6 002 301</u>	<u>-</u>
<b>Redovisat värde vid årets slut</b>	<b>4 445 406</b>	<b>13 936 083</b>
<b>Moderföretag</b>		
<i>Ackumulerade anskaffningsvärden:</i>		
-Vid årets början	15 977 550	15 977 550
	<u>15 977 550</u>	<u>15 977 550</u>
<i>Ackumulerade avskrivningar enligt plan:</i>		
-Vid årets början	-9 586 517	-6 391 008
-Årets avskrivning enligt plan	-3 195 509	-3 195 509
	<u>-12 782 026</u>	<u>-9 586 517</u>
<i>Ackumulerade uppskrivningar:</i>		
	-	-
<i>Ackumulerade nedskrivningar:</i>		
-Årets nedskrivningar	-3 195 524	-
	<u>-3 195 524</u>	<u>-</u>
<b>Redovisat värde vid årets slut</b>	<b>-</b>	<b>6 391 033</b>

2014071022399

## Not 4 Koncessioner, patent, licenser, varumärken

	2013-12-31	2012-12-31
<b>Koncern</b>		
<i>Ackumulerade anskaffningsvärden:</i>		
-Vid årets början	5 378 364	5 378 364
	<u>5 378 364</u>	<u>5 378 364</u>
<i>Ackumulerade avskrivningar enligt plan:</i>		
-Vid årets början	-3 640 944	-2 692 889
-Årets avskrivning enligt plan	-755 972	-948 054
	<u>-4 396 916</u>	<u>-3 640 943</u>
	-	-
<i>Ackumulerade nedskrivningar:</i>		
-Årets nedskrivningar	-981 448	
	<u>-981 448</u>	<u>-</u>
<b>Redovisat värde vid årets slut</b>	<b>-</b>	<b>1 737 421</b>
<b>Moderföretag</b>		
<i>Ackumulerade anskaffningsvärden:</i>		
-Vid årets början	2 652 531	2 652 531
	<u>2 652 531</u>	<u>2 652 531</u>
<i>Ackumulerade avskrivningar enligt plan:</i>		
-Vid årets början	-1 591 512	-1 061 006
-Årets avskrivning enligt plan	-530 506	-530 506
	<u>-2 122 018</u>	<u>-1 591 512</u>
	-	-
<i>Ackumulerade uppskrivningar:</i>		
	-	-
<i>Ackumulerade nedskrivningar:</i>		
-Årets nedskrivningar	-530 513	
	<u>-530 513</u>	<u>-</u>
<b>Redovisat värde vid årets slut</b>	<b>-</b>	<b>1 061 019</b>

## Not 5 Goodwill

	2013-12-31	2012-12-31
<b>Koncern</b>		
<i>Ackumulerade anskaffningsvärden:</i>		
-Vid årets början	68 814 884	54 433 664
-Nyanskaffningar	16 758 351	14 381 220
	<u>85 573 235</u>	<u>68 814 884</u>
<i>Ackumulerade avskrivningar enligt plan:</i>		
-Vid årets början	-10 886 732	-5 443 366
-Årets avskrivning enligt plan	-3 155 549	-5 443 366
	<u>-14 042 281</u>	<u>-10 886 732</u>
<i>Ackumulerade nedskrivningar:</i>		
-Vid årets början	-43 546 932	-2 756 634
-Årets nedskrivningar		-40 790 298
	<u>-43 546 932</u>	<u>-43 546 932</u>
<b>Redovisat värde vid årets slut</b>	<b>27 984 022</b>	<b>14 381 220</b>

  
AA

2014071022400

## Not 6 Inventarier, verktyg och installationer

	2013-12-31	2012-12-31
<b>Koncern</b>		
<i>Ackumulerade anskaffningsvärden:</i>		
-Vid årets början	1 775 705	1 485 809
-Nyanskaffningar	150 363	289 896
	<u>1 926 068</u>	<u>1 775 705</u>
<i>Ackumulerade avskrivningar enligt plan:</i>		
-Vid årets början	-1 474 737	-1 405 062
-Årets avskrivning enligt plan	-175 782	-69 675
	<u>-1 650 519</u>	<u>-1 474 737</u>
<b>Redovisat värde vid årets slut</b>	<b>275 549</b>	<b>300 968</b>
 <b>Moderföretag</b>		
<i>Ackumulerade anskaffningsvärden:</i>		
	-	-
<i>Ackumulerade avskrivningar enligt plan:</i>		
	-	-
<b>Redovisat värde vid årets slut</b>	<b>-</b>	<b>-</b>

## Not 7 Andelar i koncernföretag

	2013-12-31	2012-12-31
<i>Ackumulerade anskaffningsvärden:</i>		
-Vid årets början	77 875 090	59 415 166
-Inköp	19 622 831	18 459 924
	<u>97 497 921</u>	<u>77 875 090</u>
<i>Ackumulerade nedskrivningar:</i>		
-Vid årets början	-31 559 919	
-Årets nedskrivningar		-31 559 919
	<u>-31 559 919</u>	<u>-31 559 919</u>
<b>Redovisat värde vid årets slut</b>	<b>65 938 002</b>	<b>46 315 171</b>

### Specifikation av moderföretagets innehav av aktier och andelar i koncernföretag

Ägarandelen av kapitalet avses, vilket även överensstämmer med andelen av rösterna för totalt antal aktier.

Dotterföretag / Org nr / Säte	Antal andelar	i %	Redovisat värde
Stillfront Online Games AB, 556721-9430, Stockholm	1 000	100	-
Coldwood Interactive AB, 556641-6532, Umeå	1 000	100	27 855 247
Power Challenge Holding Ltd, 07099333, England and Wales		100	18 459 924
Bytro Labs GmbH Tyskland		51	19 622 831
			<u>65 938 002</u>

2014071022401

### Not 8 Andelar i intresseföretag

	Koncern	Moderföretag
<i>Ackumulerade anskaffningsvärden:</i>		
-Vid årets början	3 909 236	3 909 236
-Omklassificeringar	-3 909 236	-3 909 236
<b>Redovisat värde vid årets slut</b>	-	-

### Specifikation av företagets innehav av aktier och andelar i intresseföretag

#### Not 9 Andra långfristiga värdepappersinnehav

	Koncern	Moderföretag
<i>Ackumulerade anskaffningsvärden:</i>		
-Vid årets början	-	-
-Tillkommande tillgångar	2 000 000	2 000 000
-Omklassificeringar	3 909 236	3 909 236
<b>Redovisat värde vid årets slut</b>	<b>5 909 236</b>	<b>5 909 236</b>

#### Not 10 Checkräkningskredit

	2013-12-31	2012-12-31
<b>Koncern</b>		
Beviljad kreditlimit	1 300 000	1 300 000
Outnyttjad del	-1 300 000	-1 300 000
<b>Utnyttjat kreditbelopp</b>	-	-
<b>Moderföretag</b>		
<b>Utnyttjat kreditbelopp</b>	-	-

#### Ställda säkerheter till kreditinstitut

	Koncern	Moderföretag
Företagsinteckningar	1 300 000	-
	<b>1 300 000</b>	-


2014071022402

## Not 11 Eget kapital

	Aktie- kapital	Bundna reserver	Fria reserver
<b>Koncern</b>			
Utgående balans enligt balans- räkning föregående år	1 337 513		32 053 576
Nyemission under registrering		12 732 750	
Nyemission registrerad reg 130603	398 246		15 531 606
Emissionskostnader			-2 219 247
Årets resultat			-18 745 361
Omräkningsdifferenser			-11 230
Vid årets slut	1 735 759	12 732 750	26 609 344

322 535 st teckningsoptioner utgivet 2012-11-02 med teckningsrätt 2012-11-02 - 2022-11-02. Varje teckningsoption äger rätt att teckna en ny aktie i bolaget med teckningskurs 0,10 kr per aktie. Aktiekapitalet kan ökas med 32253,50 kr

	Aktie- kapital	Ej registrerat kapital	Överkurs- fond	Övrigt fritt eget kapital
<b>Moderföretag</b>				
Vid årets början	1 337 513		100 669 818	-43 913 131
Koncernbidrag netto				-936 000
Nyemission under registrering		12 732 750		
Nyemission registrerad reg 130603	398 246		15 531 606	
Emissionskostnader			-2 219 248	
Årets resultat				-10 573 199
Vid årets slut	1 735 759	12 732 750	113 982 176	-55 422 330

## Not 12 Övriga skulder, lång- och kortfristiga


	2013-12-31	2012-12-31
<b>Koncern</b>		
Förfallotidpunkt, inom ett år från balansdagen	444 444	1 211 111
Förfallotidpunkt, 1-5 år från balansdagen	888 890	444 444
Förfallotidpunkt, senare än fem år från balansdagen		1 222 223
	1 333 334	2 877 778
<b>Moderföretag</b>		
Förfallotidpunkt, inom ett år från balansdagen	444 444	1 211 111
Förfallotidpunkt, 1-5 år från balansdagen	888 890	444 444
Förfallotidpunkt, senare än fem år från balansdagen		1 222 223
	1 333 334	2 877 778

## Ställda säkerheter för övriga skulder


	Koncern	Moderföretag
Företagsinteckningar	2 000 000	2 000 000
	2 000 000	2 000 000

## Underskrifter

Stockholm 2014-05-30




Per Skyttvall  
Styrelseordförande



Jörgen Larsson  
Ledamot



Alexander Bricca  
Ledamot



Max Bautin  
Ledamot

Vår revisionsberättelse har lämnats den 30 maj 2014  
Mazars SET Revisionsbyrå AB



Michael Olsson  
Auktoriserad revisor

Koncernens resultat- och balansräkning samt moderbolagets resultat- och balansräkning blir föremål för fastställelse på ordinarie årsstämma.

2014071022403



Stillfront Group AB  
556721-3078

2014071022404

## Fastställelseintyg

Undertecknad styrelseledamot intygar härmed dels att denna kopia av årsredovisningen överensstämmer med originalet, dels att resultat- och balansräkningen samt koncernresultat- och koncernbalansräkningen fastställts på ordinarie årsstämma 2014-06-16. Stämman beslöt också att godkänna styrelsens förslag till resultatdisposition i moderföretaget.

Stockholm 2014-06-16



Jörgen Larsson  
Styrelseledamot



M A Z A R S

## REVISIONSBERÄTTELSE

Till årsstämman i Stillfront Group AB  
Org.nr. 556721-3078

### Rapport om årsredovisningen och koncernredovisningen

Vi har utfört en revision av årsredovisningen och koncernredovisningen för Stillfront Group AB för år 2013.

### Styrelsens ansvar för årsredovisningen och koncernredovisningen

Det är styrelsen som har ansvaret för att upprätta en årsredovisning och koncernredovisning som ger en rättvisande bild enligt årsredovisningslagen och för den interna kontroll som styrelsen bedömer är nödvändig för att upprätta en årsredovisning och koncernredovisning som inte innehåller väsentliga felaktigheter, vare sig dessa beror på oegentligheter eller på fel.

### Revisorns ansvar

Vårt ansvar är att uttala oss om årsredovisningen och koncernredovisningen på grundval av vår revision. Vi har utfört revisionen enligt International Standards on Auditing och god revisionsssed i Sverige. Dessa standarder kräver att vi följer yrkesetiska krav samt planerar och utför revisionen för att uppnå rimlig säkerhet att årsredovisningen och koncernredovisningen inte innehåller väsentliga felaktigheter.

En revision innefattar att genom olika åtgärder inhämta revisionsbevis om belopp och annan information i årsredovisningen och koncernredovisningen. Revisorn väljer vilka åtgärder som ska utföras, bland annat genom att bedöma riskerna för väsentliga felaktigheter i årsredovisningen och koncernredovisningen, vare sig dessa beror på oegentligheter eller på fel. Vid denna riskbedömning beaktar revisorn de delar av den interna kontrollen som är relevanta för hur bolaget upprättar årsredovisningen och koncernredovisningen för att ge en rättvisande bild i syfte att utforma granskningsåtgärder som är ändamålsenliga med hänsyn till omständigheterna, men inte i syfte att göra ett uttalande om effektiviteten i bolagets interna kontroll. En revision innefattar också en utvärdering av ändamålsenligheten i de redovisningsprinciper som har använts och av rimligheten i styrelsens uppskattningar i redovisningen, liksom en utvärdering av den övergripande presentationen i årsredovisningen och koncernredovisningen.

Vi anser att de revisionsbevis vi har inhämtat är tillräckliga och ändamålsenliga som grund för våra uttalanden.

### Uttalanden

Enligt vår uppfattning har årsredovisningen och koncernredovisningen upprättats i enlighet med årsredovisningslagen och ger en i alla väsentliga avseenden rättvisande bild av moderbolagets och koncernens finansiella ställning per den 31 december 2013 och av dessas finansiella resultat och kassaflöden för året enligt årsredovisningslagen. Förvaltningsberättelsen är förenlig med årsredovisningens och koncernredovisningens övriga delar.

Vi tillstyrker därför att årsstämman fastställer resultaträkningen och balansräkningen för moderbolaget och för koncernen.

### Rapport om andra krav enligt lagar och andra författningar

Utöver vår revision av årsredovisningen och koncernredovisningen har vi även utfört en revision av förslaget till dispositioner beträffande bolagets vinst eller förlust samt styrelsens förvaltning för Stillfront Group AB för år 2013.

### Styrelsens ansvar

Det är styrelsen som har ansvaret för förslaget till dispositioner beträffande bolagets vinst eller förlust, och det är styrelsen som har ansvaret för förvaltningen enligt aktiebolagslagen.

### Revisorns ansvar

Vårt ansvar är att med rimlig säkerhet uttala oss om förslaget till dispositioner beträffande bolagets vinst eller förlust och om förvaltningen på grundval av vår revision. Vi har utfört revisionen enligt god revisionsssed i Sverige.

Som underlag för vårt uttalande om styrelsens förslag till dispositioner beträffande bolagets vinst eller förlust har vi granskat om förslaget är förenligt med aktiebolagslagen.

Som underlag för vårt uttalande om ansvarsfrihet har vi utöver vår revision av årsredovisningen och koncernredovisningen granskat väsentliga beslut, åtgärder och förhållanden i bolaget för att kunna bedöma om någon styrelseledamot är ersättningsskyldig mot bolaget. Vi har även granskat om någon styrelseledamot på annat sätt har handlat i strid med aktiebolagslagen, årsredovisningslagen eller bolagsordningen.

Vi anser att de revisionsbevis vi har inhämtat är tillräckliga och ändamålsenliga som grund för våra uttalanden.

### Uttalanden

Vi tillstyrker att årsstämman disponerar vinsten enligt förslaget i förvaltningsberättelsen och beviljar styrelsens ledamöter ansvarsfrihet för räkenskapsåret.

Stockholm den 30/5 2014

Mazars SET Revisionsbyrå AB

Michael Olsson

Auktoriserad revisor

2014071022405