



Annual Report 2014 in Swedish

Årsredovisning för 2014

Stillfront Group AB

For additional information in english, please contact:

Investor Relations on phone +46 725-13 99 44 or e-mail ir@stillfront.com

Stillfront Group in brief

Stillfront Group is an independent games developer and games publisher with a portfolio of high quality games that build long player relationships. The Group includes Bytro Labs, Coldwood, Dorado Games and PowerChallenge and the games Call of War, Supremacy 1914, Unravel, ManagerZone and Gladiator Online. The Group was formed in 2012 with a head office in Sweden and has operations in Sweden, Germany, Great Britain and Malta. Stillfront Group aims to become one of the leading game developers and publishers in Europe.

BOLAGSVERKET

2015-06-08

K.

2015062324629

Styrelsen för

Stillfront Group AB

Org nr 556721-3078

får härmed avge

Årsredovisning och koncernredovisning

för räkenskapsåret 2014-01-01 - 2014-12-31


Innehållsförteckning:	Sida
Förvaltningsberättelse	1
Resultaträkning - koncern	3
Balansräkning - koncern	4
Ställda säkerheter och ansvarsförbindelser - koncern	5
Kassaflödesanalys - koncern	6
Resultaträkning - moderföretag	7
Balansräkning - moderföretag	8
Ställda säkerheter och ansvarsförbindelse - moderföretag	9
Kassaflödesanalys - moderföretag	10
Redovisningsprinciper och bokslutskommentarer	11
Noter	14
Underskrifter	20

Fastställelseintyg

Undertecknad styrelseledamot i Stillfront Group AB intygar härmed dels att denna kopia av årsredovisningen överensstämmer med originalet, dels att resultat- och balansräkningen samt koncernresultat- och koncernbalansräkningen fastställts på ordinarie årsstämma 2015-06-03. Stämman beslöt också att godkänna styrelsens förslag till resultatdisposition i moderföretaget.

Ort och datum

3/6 - 2015 Stockholm


Per Skyttvall
Styrelseordförande

Förvaltningsberättelse

Allmänt om verksamheten

Koncern och Moderföretag

Stillfront Group AB är en bolagsgrupp inriktad på utveckling och förläggande av datorspel, främst via internet. Bolaget kan leverera allt från enklare webbspel till mycket avancerade konsolspel.

Bolagets spel har drygt 15 miljoner registrerade användare från mer än 100 länder.

Gruppen samlade förmåga inom utveckling, förläggande och distribution av datorspel är mycket konkurrenskraftig genom en utpräglad portföljstrategi.

Syftet med detta är att kunna skapa en god balans i risk/avkastning. Spelen har i huvudsak lång livstid och omfattar alla ledande plattformar, och är byggda på sk. spelmotorer, så att hög effektivitet och skalbarhet kan nås i utvecklingen av nya produkter.

Som framgår av resultaträkningen redovisar koncernen en förlust uppgående 23 767 001 kr. Styrelsen har i samband med bokslutsarbetet analyserat de balansposter som är hänförliga till förvärv och tidigare utvecklingsprojekt. Mot bakgrund av den snabba utveckling som sker i branschen har man funnit att delar av grunden för den redovisade goodwillen, inte längre finns kvar eller har genomgått en väsentlig förändring. Som en konsekvens av detta har styrelsen valt att göra betydande nedskrivningar av denna post. Detta, tillsammans med väsentliga kostnadsförda investeringar i utvecklingsprojekt utgör den huvudsakliga förklaringen till den redovisade förlusten.

Utveckling av företagens verksamhet, resultat och ställning

Koncern

	2014-12-31	2013-12-31	2012-12-31
Intäkter	30 958 203	20 846 031	17 747 711
EBITDA exklusive kostnadsförda investeringar	2 252 405	2 165 379	2 909 858
EBITDA inklusive kostnadsförda investeringar	-8 167 845	-1 212 044	1 484 858
Resultat efter finansiella poster	-23 767 001	-18 505 056	-51 115 041
Balansomslutning	30 649 792	50 516 389	43 014 473
Eget Kapital	22 070 719	41 164 397	33 391 089
Soliditet	72	81,5	78,9

Moderföretag

	2014-12-31	2013-12-31	2012-12-31
Intäkter	-	-	4 819 922
Resultat efter finansiella poster	-2 790 510	-10 573 199	-33 958 054
Balansomslutning	78 778 341	81 148 711	62 895 345
Eget Kapital	75 508 007	73 028 355	58 094 201
Soliditet	95,8	89,9	92,4

Väsentliga händelser under räkenskapsåret samt efter räkenskapsårets utgång

Stillfront Group har inlett verksamhetsåret 2015 enligt plan. Den operativa lönsamheten EBITDA är god och den organiska tillväxten mycket god.

Gruppen har även ett flertal nya produkter på väg ut på marknaden, vilka bedöms ha mycket god marknadspotential. Vidare fortsätter Gruppen att löpande utvärdera potentiella förvärvsobjekt, för att i tillägg till organisk tillväxt nå icke-organisk tillväxt.

2015062324630

Förväntad framtida utveckling samt väsentliga risker och osäkerhetsfaktorer

Koncern

Det är styrelsens bedömning att Stillfront Group har goda möjligheter till en fortsatt stark tillväxt de kommande åren. Detta baserat på den verksamhetsstruktur och marknadsposition som bolaget etablerat på den dynamiska och växande marknad bolaget agerar på.

Ägarförhållanden


Av aktierna i Stillfront Group AB äger Acacia Asset management AB 14,21%, FKL Holding UG 13,65%, D7O2 Invest AB 10,79% och IQ Capital Fund I L.P 10,18%. Resterande 51,17% är fördelade på 128 ägare.

Förslag till disposition beträffande bolagets vinst eller förlust

Styrelsen och verkställande direktören föreslår att till förfogande stående vinstmedel, kronor 73 319 050, disponeras enligt följande:

	<i>Belopp i SEK</i>
Överkursfond	131 531 891
Balanserad vinst/förlust	-55 422 330
Årets resultat	-2 790 511
Summa	<u>73 319 050</u>
Balanseras i ny räkning	73 319 050
Summa	<u>73 319 050</u>

Vad beträffar företagets resultat och ställning i övrigt, hänvisas till efterföljande resultat- och balansräkningar med tillhörande bokslutskommentarer.



2015062324631

Resultaträkning - koncernen

Belopp i SEK	Not	2014-01-01- 2014-12-31	2013-01-01- 2013-12-31
Rörelsens intäkter			
Nettoomsättning		29 062 562	20 698 645
Övriga rörelseintäkter		1 895 641	147 386
		<u>30 958 203</u>	<u>20 846 031</u>
Rörelsens kostnader			
Övriga externa kostnader	2,3	-22 133 265	-9 332 963
Personalkostnader	1	-16 992 783	-12 520 387
Av- och nedskrivningar av materiella och immateriella anläggningstillgångar		-14 981 070	-17 343 715
Övriga rörelsekostnader		-	-204 725
		<u>-23 148 915</u>	<u>-18 555 759</u>
Rörelseresultat			
		-23 148 915	-18 555 759
Resultat från finansiella poster			
Resultat från värdepapper och fordringar som är anläggningstillgångar	12	-600 000	-
Ränteutgifter och liknande resultatposter	4	116 364	194 790
Räntekostnader och liknande resultatposter	5	-134 450	-144 087
		<u>-23 767 001</u>	<u>-18 505 056</u>
Resultat efter finansiella poster			
		-23 767 001	-18 505 056
Resultat före skatt			
		-23 767 001	-18 505 056
Skatt på årets resultat	6	-	-113 658
		<u>-23 767 001</u>	<u>-18 618 714</u>
Årets resultat			
		-23 767 001	-18 618 714
Hänförligt till			
Moderföretagets aktieägare		-23 300 489	-
Minoritetsintresse		-466 512	-126 647

2015062324632

M
NO
JS

Balansräkning - koncernen

Belopp i SEK	Not	2014-12-31	2013-12-31
TILLGÅNGAR			
Anläggningstillgångar			
<i>Immateriella anläggningstillgångar</i>			
Balanserade utgifter för utvecklingsarbeten och liknande arbeten	7	2 018 543	4 445 406
Goodwill	8	16 292 424	27 984 022
		<u>18 310 967</u>	<u>32 429 428</u>
<i>Materiella anläggningstillgångar</i>			
Inventarier, verktyg och installationer	9	224 569	275 549
		<u>224 569</u>	<u>275 549</u>
<i>Finansiella anläggningstillgångar</i>			
Andra långfristiga värdepappersinnehav	12	5 309 236	5 909 236
Andra långfristiga fordringar		-	250 000
		<u>5 309 236</u>	<u>6 159 236</u>
Summa anläggningstillgångar		<u>23 844 772</u>	<u>38 864 213</u>
Omsättningstillgångar			
<i>Kortfristiga fordringar</i>			
Kundfordringar		831 927	1 010 976
Skattefordringar		95 780	75 497
Övriga fordringar		914 007	1 000 658
Förutbetalda kostnader och upplupna intäkter		676 949	1 794 955
		<u>2 518 663</u>	<u>3 882 086</u>
Kassa och bank		4 286 357	7 770 090
Summa omsättningstillgångar		<u>6 805 020</u>	<u>11 652 176</u>
SUMMA TILLGÅNGAR		<u>30 649 792</u>	<u>50 516 389</u>

2015062324633

Handwritten signatures and initials:
 AS
 NB
 M
 NB
 SP

Balansräkning - koncernen

Belopp i SEK	Not	2014-12-31	2013-12-31
EGET KAPITAL OCH SKULDER			
Eget kapital	14		
Aktiekapital		2 188 957	1 735 759
Övrigt tillskjutet kapital		131 531 891	126 714 926
Annat eget kapital inkl årets resultat		-111 650 129	-87 286 288
Eget kapital hänförligt till moderföretagets aktieägare		22 070 719	41 164 397
Minoritetsintressen		2 220 503	2 885 759
Summa eget kapital		24 291 222	44 050 156
Avsättningar			
Uppskjuten skatteskuld		442 780	442 780
		442 780	442 780
Långfristiga skulder			
Övriga långfristiga skulder	15	888 889	1 333 334
		888 889	1 333 334
Kortfristiga skulder			
Leverantörsskulder		1 050 789	506 845
Skatteskulder		459 960	611 854
Övriga kortfristiga skulder		1 345 764	643 443
Upplupna kostnader och förutbetalda intäkter		2 170 388	2 927 977
		5 026 901	4 690 119
SUMMA EGET KAPITAL OCH SKULDER		30 649 792	50 516 389

Ställda säkerheter och ansvarsförbindelser

	2014-12-31	2013-12-31
<i>Ställda säkerheter för egna skulder och avsättningar</i>		
Företagsinteckningar	3 300 000	3 300 000
Summa	3 300 000	3 300 000

Handwritten signatures and initials, including "MB", "AS", "M", and "MS".

2015062324634

Kassaflödesanalys - koncern

<i>Belopp i SEK</i>	<i>Not</i>	<i>2014-12-31</i>	<i>2013-12-31</i>
Den löpande verksamheten			
Resultat efter finansiella poster		-23 767 001	-18 505 056
Justeringar för poster som inte ingår i kassaflödet, m m		13 645 530	17 343 715
		-10 121 471	-1 161 341
Betald skatt		-172 177	-573 737
Kassaflöde från den löpande verksamheten före förändringar av rörelsekapital		-10 293 648	-1 735 078
<i>Kassaflöde från förändringar i rörelsekapital</i>			
Ökning(-)/Minskning (+) av rörelsefordringar		1 633 706	1 373 417
Ökning(+)/Minskning (-) av rörelseskulder		488 675	-2 363 702
Kassaflöde från den löpande verksamheten		-8 171 267	-2 725 363
Investeringsverksamheten			
Förvärv av dotterföretag			-5 417 341
Förvärv av materiella anläggningstillgångar		-138 184	-73 992
Förvärv av finansiella anläggningstillgångar			-2 068 701
Kassaflöde från investeringsverksamheten		-138 184	-7 560 034
Finansieringsverksamheten			
Nyemission		5 270 163	14 490 555
Amortering av låneskulder		-444 445	-1 544 444
Kassaflöde från finansieringsverksamheten		4 825 718	12 946 111
Årets kassaflöde		-3 483 733	2 660 714
Likvida medel vid årets början		7 770 090	5 109 376
Likvida medel vid årets slut		4 286 357	7 770 090

Handwritten signatures and initials, including "MB" and "FB".

2015062324635

Resultaträkning - moderföretag

Belopp i SEK	Not	2014-01-01- 2014-12-31	2013-01-01- 2013-12-31
Rörelsens intäkter		-	-
Rörelsens kostnader			
Övriga externa kostnader	2,3	-2 437 954	-2 738 488
Personalkostnader	1	-	-78 852
Av- och nedskrivningar av materiella och immateriella anläggningstillgångar		-	-7 452 053
Rörelseresultat		-2 437 954	-10 269 393
Resultat från finansiella poster			
Resultat från övriga värdepapper och fordringar som är anläggningstillgångar	12	-600 000	-
Ränteintäkter och liknande resultatposter	4	12 445	100 518
Räntekostnader och liknande resultatposter	5	-100 202	-140 324
Resultat efter finansiella poster		-3 125 711	-10 309 199
Koncernbidrag		335 200	-
Resultat före skatt		-2 790 511	-10 309 199
Skatt på årets resultat	6	-	-264 000
Årets resultat		-2 790 511	-10 573 199

2015062324636



Balansräkning - moderföretag

<i>Belopp i SEK</i>	<i>Not</i>	<i>2014-12-31</i>	<i>2013-12-31</i>
TILLGÅNGAR			
Anläggningstillgångar			
<i>Finansiella anläggningstillgångar</i>			
Andelar i koncernföretag	10	65 938 002	65 938 002
Fordringar hos koncernföretag	11	7 110 525	6 595 162
Andra långfristiga värdepappersinnehav	12	5 309 236	5 909 236
Andra långfristiga fordringar		-	250 000
		<u>78 357 763</u>	<u>78 692 400</u>
Summa anläggningstillgångar		<u>78 357 763</u>	<u>78 692 400</u>
Omsättningstillgångar			
<i>Kortfristiga fordringar</i>			
Övriga fordringar		55 654	66 478
Förutbetalda kostnader och upplupna intäkter		29 665	48 547
		<u>85 319</u>	<u>115 025</u>
Kassa och bank		335 259	2 341 286
Summa omsättningstillgångar		<u>420 578</u>	<u>2 456 311</u>
SUMMA TILLGÅNGAR		<u>78 778 341</u>	<u>81 148 711</u>

MB
MB
MB

2015062324637

Balansräkning - moderföretag

Belopp i SEK	Not	2014-12-31	2013-12-31
EGET KAPITAL OCH SKULDER			
Eget kapital	13		
<i>Bundet eget kapital</i>			
Aktiekapital (21889570 aktier)		2 188 957	1 735 759
Nyemission under registrering		-	12 732 750
		<u>2 188 957</u>	<u>14 468 509</u>
<i>Fritt eget kapital</i>			
Överkursfond		131 531 891	113 982 176
Balanserad vinst eller förlust		-55 422 330	-44 849 131
Årets resultat		-2 790 511	-10 573 199
		<u>73 319 050</u>	<u>58 559 846</u>
Summa eget kapital		<u>75 508 007</u>	<u>73 028 355</u>
Långfristiga skulder			
Skulder till koncernföretag		1 360 827	6 116 827
Övriga långfristiga skulder	15	888 889	1 333 334
		<u>2 249 716</u>	<u>7 450 161</u>
Kortfristiga skulder			
Leverantörsskulder		217 934	71 495
Övriga kortfristiga skulder		750 000	-
Upplupna kostnader och förutbetalda intäkter		52 684	598 700
		<u>1 020 618</u>	<u>670 195</u>
SUMMA EGET KAPITAL OCH SKULDER		<u>78 778 341</u>	<u>81 148 711</u>

Ställda säkerheter och ansvarsförbindelser

Ställda säkerheter

	2014-12-31	2013-12-31
<i>Panter och säkerheter för egna skulder</i>		
Fastighetsinteckningar	2 000 000	2 000 000
Summa	2 000 000	2 000 000

Ansvarsförbindelser

Borgensförbindelser till förmån för dotterbolag	1 300 000	1 300 000
Summa	1 300 000	1 300 000

Handwritten signatures and initials, including "AB" and "ES".

2015062324638

Kassaflödesanalys - moderföretag

<i>Belopp i SEK</i>	<i>Not</i>	<i>2014-12-31</i>	<i>2013-12-31</i>
Den löpande verksamheten			
Resultat efter finansiella poster		-3 125 711	-10 309 199
Justeringar för poster som inte ingår i kassaflödet, m m		600 000	7 458 351
		<u>-2 525 711</u>	<u>-2 850 848</u>
Kassaflöde från den löpande verksamheten före förändringar av rörelsekapital		-2 525 711	-2 850 848
<i>Kassaflöde från förändringar i rörelsekapital</i>			
Ökning(-)/Minskning (+) av rörelsefordringar		-235 657	3 791 760
Ökning(+)/Minskning (-) av rörelseskulder		-4 405 577	-784 745
Kassaflöde från den löpande verksamheten		-7 166 945	156 167
Investeringsverksamheten			
Förvärv av dotterföretag			-7 670 031
Förvärv av finansiella anläggningstillgångar			-2 075 000
Kassaflöde från investeringsverksamheten		-	-9 745 031
Finansieringsverksamheten			
Nyemission		5 270 163	14 490 553
Erhållna koncernbidrag		335 200	
Amortering av låneskulder		-444 444	-1 544 444
Lämnade koncernbidrag			-1 200 000
Kassaflöde från finansieringsverksamheten		5 160 919	11 746 109
Årets kassaflöde		-2 006 026	2 157 245
Likvida medel vid årets början		2 341 286	184 041
Likvida medel vid årets slut		335 260	2 341 286

2015062324639

MS
NL
NB FS

Redovisningsprinciper och bokslutskommentarer

Belopp i SEK om inget annat anges.

Allmänna redovisningsprinciper

Från och med 2014 tillämpar koncernen och moderbolaget årsredovisningslagen och Bokföringsnämndens allmänna råd BFNAR 2012:1 (K3) vid upprättandet av sina finansiella rapporter. Jämförelseåret har inte omräknats. Övergången har inte medfört någon effekt på resultat- eller balansräkning.

Värderingsprinciper mm

Tillgångar, avsättningar och skulder har värderats till anskaffningsvärden om inget annat anges nedan.

Immateriella tillgångar

Spelutveckling

Stillfront kostnadsför utgifter för spelutveckling när de uppkommer. Spelrättigheten eller utvecklingsarbeten som förvärvats direkt eller som en del av företagsförvärv, redovisas till anskaffningsvärde minus ackumulerade avskrivningar och nedskrivningar.

Avskrivningar

Avskrivning sker linjärt över tillgångens beräknade nyttjandeperiod. Avskrivningen redovisas som kostnad i resultaträkningen.

	Koncern år	Moder- företag år
<i>Förvärvade immateriella tillgångar</i>		
Balanserade utgifter för utveckling och liknande arbeten	5	5
Licenser	5	5
Goodwill	5	-

Materiella anläggningstillgångar

Materiella anläggningstillgångar redovisas till anskaffningsvärde minskat med ackumulerade avskrivningar och nedskrivningar. I anskaffningsvärdet ingår förutom inköpspriset även utgifter som är direkt hänförliga till förvärvet.

Avskrivningar

Avskrivning sker linjärt över tillgångens beräknade nyttjandeperiod eftersom det återspeglar den förväntade förbrukningen av tillgångens framtida ekonomiska fördelar. Avskrivningen redovisas som kostnad i resultaträkningen.

M HB B
120

2015062324640

Följande avskrivningstider tillämpas:

	Koncern år	Moder- företag år
Materiella anläggningstillgångar:		
-Inventarier, verktyg och installationer	5	5

Skillnaden mellan ovan nämnda avskrivningar och skattemässigt gjorda avskrivningar redovisas i de enskilda företagen som ackumulerade överavskrivningar, vilka ingår i obeskattade reserver.

Leasing - leasetagare

Alla leasingavtal har klassificerats som finansiella eller operationella leasingavtal. Ett finansiellt leasingavtal är ett leasingavtal enligt vilka de risker och fördelar som är förknippade med att äga en tillgång i allt väsentligt överförs från leasegivaren till leasetagaren. Ett operationellt leasingavtal är ett leasingavtal som inte är ett finansiellt leasingavtal.

Operationella leasingavtal

Leasingavgifterna enligt operationella leasingavtal, inklusive förhöjd förstagångshyra men exklusive utgifter för tjänster som försäkring och underhåll, redovisas som kostnad linjärt över leasingperioden.

Skatt

Skatt på årets resultat i resultaträkningen består av aktuell skatt och uppskjuten skatt. Aktuell skatt är inkomstskatt för innevarande räkenskapsår som avser årets skattepliktiga resultat och den del av tidigare räkenskapsårs inkomstskatt som ännu inte har redovisats. Uppskjuten skatt är inkomstskatt för skattepliktigt resultat avseende framtida räkenskapsår till följd av tidigare transaktioner eller händelser.

Uppskjuten skatteskuld redovisas för alla skattepliktiga temporära skillnader, dock inte för temporära skillnader som härrör från första redovisningen av goodwill. Uppskjuten skattefordran redovisas för avdragsgilla temporära skillnader och för möjligheten att i framtiden använda skattemässiga underskottsavdrag. Värderingen baseras på hur det redovisade värdet för motsvarande tillgång eller skuld förväntas återvinnas respektive regleras. Beloppen baseras på de skattesatser och skatteregler som är beslutade före balansdagen och har inte nuvärdeberäknats.

I koncernbalansräkningen delas obeskattade reserver upp på uppskjuten skatt och eget kapital.

Koncernredovisning

Dotterföretag

Dotterföretag är företag i vilka moderföretaget direkt eller indirekt innehar mer än 50 % av röstetalet eller på annat sätt har ett bestämmande inflytande. Bestämmande inflytande innebär en rätt att utforma ett företags finansiella och operativa strategier i syfte att erhålla ekonomiska fördelar. Redovisningen av rörelseförvärv bygger på enhetssynen. Det innebär att förvärvsanalysen upprättas per den tidpunkt då förvärvaren får bestämmande inflytande. Från och med denna tidpunkt ses förvärvaren och den förvärvade enheten som en redovisningsenhet. Tillämpningen av enhetssynen innebär vidare att alla tillgångar (inklusive goodwill) och skulder samt intäkter och kostnader medräknas i sin helhet även för delägda dotterföretag.

Anskaffningsvärdet för dotterföretag beräknas till summan av verkligt värde vid förvärvstidpunkten för erlagda tillgångar med tillägg av uppkomna och övertagna skulder samt emitterade eget kapitalinstrument, utgifter som är direkt hänförliga till rörelseförvärvet samt eventuell tilläggsköpeskillning. I förvärvsanalysen fastställs det verkliga värdet, med några undantag, vid förvärvstidpunkten av förvärvade identifierbara tillgångar och övertagna skulder samt minoritetsintresse. Minoritetsintresse värderas till verkligt värde vid förvärvstidpunkten. Från och med förvärvstidpunkten inkluderas i koncernredovisningen det förvärvade företagets intäkter och kostnader, identifierbara tillgångar och skulder liksom eventuell uppkommen goodwill eller negativ goodwill.


Handwritten initials and marks at the bottom right of the page.

2015062324641

2015062324642

Goodwill

Koncernmässig goodwill uppkommer när anskaffningsvärdet vid förvärv av andelar i dotterföretag överstiger det i förvärvsanalysen fastställda värdet på det förvärvade företags identifierbara nettotillgångar. Goodwill redovisas till anskaffningsvärde med avdrag för ackumulerade avskrivningar och eventuell nedskrivning.



Handwritten signature and initials, possibly 'M B JS', with a small stamp below.

Noter

Not 1 Anställda och personalkostnader

Medelantalet anställda

	2014-01-01- 2014-12-31	Varav män	2013-01-01- 2013-12-31	Varav män
Moderföretag				
Totalt moderföretaget	-	-	-	-
Dotterföretag				
Sverige	21	20	24	23
Tyskland	17	12		
Totalt dotterföretag	38	32	24	23
Koncernen totalt	38	32	24	23

Löner, andra ersättningar och sociala kostnader

	2014-01-01- 2014-12-31	2013-01-01- 2013-12-31
Moderföretag		
Löner och andra ersättningar		60 000
Sociala kostnader (varav pensionskostnader)		18 852
Dotterföretag		
Löner och andra ersättningar	12 302 144	7 274 347
Sociala kostnader (varav pensionskostnader)	3 368 536 376 791	2 752 341 387 038
Koncern		
Löner och andra ersättningar	12 302 144	7 334 347
Sociala kostnader (varav pensionskostnader)	3 368 536 376 791	2 771 193 387 038

Not 2 Arvode och kostnadsersättning till revisorer

	2014-01-01- 2014-12-31	2013-01-01- 2013-12-31
Koncern		
Revisionsarvode Mazars AB	177 150	68 000
Andra uppdrag Mazars AB	13 500	
Revisionsarvode Grant Thornton		53 600
Summa	190 650	121 600
Moderföretag		
Revisionsarvode Mazars AB	106 500	68 000
Andra uppdrag Mazars AB	13 500	
Summa	120 000	68 000

Handwritten signatures and initials, including a large 'M' and 'NR'.

2015062324643

2015062324644

Not 3 Operationell leasing - leasetagare

	2014-01-01- 2014-12-31	2013-01-01- 2013-12-31
Koncern		
<i>Tillgångar som innehas via operationella leasingavtal</i>		
Minimileaseavgifter	1 275 598	976 942
Totala leasingkostnader	1 275 598	976 942
Avtalade framtida minimileasavgifter avseende icke uppsägningsbara kontrakt förfaller till betalning:		
Inom ett år	1 443 107	1 275 598
Mellan ett och fem år	799 086	656 356
	2 242 193	1 931 954
Moderföretag		
<i>Tillgångar som innehas via operationella leasingavtal</i>		
Minimileaseavgifter		8 850
Totala leasingkostnader	-	8 850
Avtalade framtida minimileasavgifter avseende icke uppsägningsbara kontrakt förfaller till betalning:		
	-	-


Ovan specificerade kostnader avser i allt väsentligt kostnader för lokalhyra.

Not 4 Övriga ränteintäkter och liknande resultatposter

	2014-01-01- 2014-12-31	2013-01-01- 2013-12-31
Koncern		
Ränteintäkter, övriga	116 364	194 790
	116 364	194 790
Moderföretag		
Ränteintäkter, övriga	12 445	100 518
	12 445	100 518

Not 5 Räntekostnader och liknande resultatposter

	2014-01-01- 2014-12-31	2013-01-01- 2013-12-31
Koncern		
Räntekostnader, övriga	134 450	144 087
	134 450	144 087
Moderföretag		
Räntekostnader, övriga	100 202	140 324
	100 202	140 324



Not 6 Skatt på årets resultat

	2014-01-01- 2014-12-31	2013-01-01- 2013-12-31
Moderföretag		
Aktuell skatt	-	264 000
	-	264 000

Not 7 Balanserade utgifter för utvecklingsarbeten och liknande arbeten

	2014-12-31	2013-12-31
Koncern		
<i>Akkumulerade anskaffningsvärden:</i>		
-Vid årets början	29 113 385	26 325 454
-Förvärv		2 725 292
-Årets omräkningsdifferenser	734 387	62 639
	<u>29 847 772</u>	<u>29 113 385</u>
<i>Akkumulerade avskrivningar enligt plan:</i>		
-Vid årets början	-18 665 678	-12 389 371
-Årets avskrivning enligt plan	-2 720 413	-6 272 663
-Årets omräkningsdifferenser	-440 838	-3 644
	<u>-21 826 929</u>	<u>-18 665 678</u>
	-	-
<i>Akkumulerade nedskrivningar:</i>		
-Vid årets början	-6 002 301	
-Årets nedskrivningar		-6 002 301
	<u>-6 002 301</u>	<u>-6 002 301</u>
Redovisat värde vid årets slut	2 018 542	4 445 406
Moderbolaget		
<i>Akkumulerade anskaffningsvärden:</i>		
-Vid årets början	15 977 550	15 977 550
	<u>15 977 550</u>	<u>15 977 550</u>
<i>Akkumulerade avskrivningar enligt plan:</i>		
-Vid årets början	-12 782 026	-9 586 517
-Årets avskrivning enligt plan		-3 195 509
	<u>-12 782 026</u>	<u>-12 782 026</u>
<i>Akkumulerade uppskrivningar:</i>		
	-	-
<i>Akkumulerade nedskrivningar:</i>		
-Vid årets början	-3 195 524	
-Årets nedskrivningar		-3 195 524
	<u>-3 195 524</u>	<u>-3 195 524</u>
Redovisat värde vid årets slut	-	-



 Several handwritten signatures and initials are present in the bottom right corner of the page, including what appears to be 'AB' and 'ML'.

2015062324645

Not 8 Goodwill

	2014-12-31	2013-12-31
Koncern		
<i>Ackumulerade anskaffningsvärden:</i>		
-Vid årets början	85 573 235	68 814 884
-Nyanskaffningar		16 758 351
-Justering av förvärvsanalys	361 005	
	<u>85 934 240</u>	<u>85 573 235</u>
<i>Ackumulerade avskrivningar enligt plan:</i>		
-Vid årets början	-14 042 281	-10 886 732
-Årets avskrivning enligt plan	-6 300 115	-3 155 549
	<u>-20 342 396</u>	<u>-14 042 281</u>
<i>Ackumulerade nedskrivningar:</i>		
-Vid årets början	-43 546 932	-43 546 932
-Årets nedskrivningar	-5 752 488	
	<u>-49 299 420</u>	<u>-43 546 932</u>
Redovisat värde vid årets slut	16 292 424	27 984 022

Not 9 Inventarier, verktyg och installationer

	2014-12-31	2013-12-31
Koncern		
<i>Ackumulerade anskaffningsvärden:</i>		
-Vid årets början	1 926 068	1 775 705
-Nyanskaffningar	138 184	150 363
-Årets omräkningsdifferenser	5 983	
	<u>2 070 235</u>	<u>1 926 068</u>
<i>Ackumulerade avskrivningar enligt plan:</i>		
-Vid årets början	-1 650 519	-1 474 737
-Årets avskrivning enligt plan	-193 092	-175 782
-Årets omräkningsdifferenser	-2 055	
	<u>-1 845 666</u>	<u>-1 650 519</u>
Redovisat värde vid årets slut	224 569	275 549



 Several handwritten signatures and initials are present in the bottom right corner of the page, including what appears to be a large signature and the initials 'MB'.

2015062324646

2015062324647

Not 10 Andelar i koncernföretag

	2014-12-31	2013-12-31
<i>Akkumulerade anskaffningsvärden:</i>		
-Vid årets början		
-Inköp	97 497 921	77 875 090
		19 622 831
	97 497 921	97 497 921
<i>Akkumulerade nedskrivningar:</i>		
-Vid årets början		
	-31 559 919	-31 559 919
	-31 559 919	-31 559 919
Redovisat värde vid årets slut	65 938 002	65 938 002

Spec av moderföretagets innehav av andelar i koncernföretag

Ägarandelen av kapitalet avses, vilket även överensstämmer med andelen av rösterna för totalt antal aktier.

Dotterföretag / Org nr / Säte	Antal andelar	i %	Redovisat värde
Stillfront Online Games AB, 556721-9430, Stockholm	800	80	-
Coldwood Interactive AB, 556641-6532	1 000	100	27 855 247
Power Challenge Holding Ltd, 07099333, England and Wales		100	18 459 924
Bytro Labs GmbH, Tyskland		51	19 622 831
			65 938 002

Not 11 Fordringar hos koncernföretag

	Koncern	Moderföretag
<i>Akkumulerade anskaffningsvärden:</i>		
-Vid årets början		
-Tillkommande fordringar	-	6 595 162
-Reglerade fordringar	-	2 361 863
	-	-1 846 500
Redovisat värde vid årets slut	-	7 110 525

Not 12 Andra långfristiga värdepappersinnehav

	Koncern	Moderföretag
<i>Akkumulerade anskaffningsvärden:</i>		
-Vid årets början		
	5 909 236	5 909 236
	5 909 236	5 909 236
<i>Akkumulerade nedskrivningar:</i>		
-Årets nedskrivningar	-600 000	-600 000
	-600 000	-600 000
Redovisat värde vid årets slut	5 309 236	5 309 236



Not 13 Eget kapital Moderbolaget

	Aktie- kapital	Ej registrerat kapital	Överkursfond	Fritt eget kapital
Moderföretag				
Vid årets början	1 735 759	12 732 750	113 982 176	-55 422 330
Nyemission	453 198	-12 732 750	17 549 715	
Årets resultat				-2 790 511
Vid årets slut	2 188 957	-	131 531 891	-58 212 841

Not 14 Eget Kapital koncern

	Aktie- kapital	Övrigt tillskjutet kapital	Annat eget kapital inkl årets resultat	Eget kapital moderbolaget	Minoritet
Belopp vid årets ingång	1 735 759	126 714 926	-87 286 288	41 164 397	2 885 759
Nyemission	453 198	4 816 965		5 270 163	
Årets omräkningsdifferens			-1 063 351	-1 063 351	148 104
Justerering förvärvsanalys					-346 848
Årets resultat			-23 300 489	-23 300 489	-466 512
Belopp vid årets utgång	2 188 957	131 531 891	-111 650 128	22 070 720	2 220 503

Summa eget kapital


Belopp vid årets ingång	44 050 156
Nyemission	5 270 163
Årets omräkningsdifferens	-915 247
Justerering förvärvsanalys	-346 848
Årets resultat	-23 767 001
Belopp vid årets utgång	24 291 223

Not 15 Övriga skulder, lång- och kortfristiga

	Koncern	Moderföretag
Förfallotidpunkt, inom ett år från balansdagen	444 444	444 444
Förfallotidpunkt, 1-5 år från balansdagen	444 445	444 445
	888 889	888 889

Not 16 Övriga upplysningar till kassaflödesanalysen

	2014-12-31	2013-12-31
Justering för poster som inte ingår i kassaflödet mm		
<i>Koncernen</i>		
Avskrivningar	9 213 620	10 359 966
Nedskrivningar	5 991 483	6 983 749
Orealiserade kursdifferenser	-1 559 573	-58 995
	13 645 530	17 284 720
<i>Moderföretaget</i>		
Nedskrivningar	600 000	7 458 351
	600 000	7 458 351



2015062324648

Not 17 Koncernuppgifter

Av moderföretagets totala inköp och försäljning mätt i kronor avser 0 % av inköpen och 0 % av försäljningen andra företag inom hela den företagsgrupp som företaget tillhör.

Handwritten signatures and initials in black ink, including a large stylized 'M', a signature that looks like 'KB', and other smaller marks.

2015062324649



Underskrifter

Stockholm 2015 - 05-20

Per Skyttvall ✓
Styrelseordförande

Jörgen Larsson ✓
Styrelseledamot

Alexander Bricca ✓
Styrelseledamot

Max Bautin ✓
Styrelseledamot

Vår revisionsberättelse har lämnats den 20/5 2015
Mazars SET Revisionsbyrå AB

Michael Olsson ✓
Auktoriserad revisor

Koncernens resultat- och balansräkning samt moderbolagets resultat- och balansräkning blir föremål för faställelse på ordinarie årsstämma.

2015062324650

REVISIONSBERÄTTELSE

Till årsstämman i Stillfront Group AB
Org.nr. 556721-3078

Rapport om årsredovisningen och koncernredovisningen

Vi har utfört en revision av årsredovisningen och koncernredovisningen för Stillfront Group AB för år 2014.

Styrelsens ansvar för årsredovisningen och koncernredovisningen

Det är styrelsen som har ansvaret för att upprätta en årsredovisning och koncernredovisning som ger en rättvisande bild enligt årsredovisningslagen och för den interna kontroll som styrelsen bedömer är nödvändig för att upprätta en årsredovisning och koncernredovisning som inte innehåller väsentliga felaktigheter, vare sig dessa beror på oegentligheter eller på fel.

Revisorns ansvar

Vårt ansvar är att uttala oss om årsredovisningen och koncernredovisningen på grundval av vår revision. Vi har utfört revisionen enligt International Standards on Auditing och god revisionssed i Sverige. Dessa standarder kräver att vi följer yrkesetiska krav samt planerar och utför revisionen för att uppnå rimlig säkerhet att årsredovisningen och koncernredovisningen inte innehåller väsentliga felaktigheter.

En revision innefattar att genom olika åtgärder inhämta revisionsbevis om belopp och annan information i årsredovisningen och koncernredovisningen. Revisorn väljer vilka åtgärder som ska utföras, bland annat genom att bedöma riskerna för väsentliga felaktigheter i årsredovisningen och koncernredovisningen, vare sig dessa beror på oegentligheter eller på fel. Vid denna riskbedömning beaktar revisorn de delar av den interna kontrollen som är relevanta för hur bolaget upprättar årsredovisningen och koncernredovisningen för att ge en rättvisande bild i syfte att utforma granskningsåtgärder som är ändamålsenliga med hänsyn till omständigheterna, men inte i syfte att göra ett uttalande om effektiviteten i bolagets interna kontroll. En revision innefattar också en utvärdering av ändamålsenligheten i de redovisningsprinciper som har använts och av rimligheten i styrelsens uppskattningar i redovisningen, liksom en utvärdering av den övergripande presentationen i årsredovisningen och koncernredovisningen.

Vi anser att de revisionsbevis vi har inhämtat är tillräckliga och ändamålsenliga som grund för våra uttalanden.

Uttalanden

Enligt vår uppfattning har årsredovisningen och koncernredovisningen upprättats i enlighet med årsredovisningslagen och ger en i alla väsentliga avseenden rättvisande bild av moderbolagets och koncernens finansiella ställning per den 31 december 2014 och av dessas finansiella resultat och kassaflöden för året enligt årsredovisningslagen. Förvaltningsberättelsen är förenlig med årsredovisningens och koncernredovisningens övriga delar.

Vi tillstyrker därför att årsstämman fastställer resultaträkningen och balansräkningen för moderbolaget och för koncernen.

Rapport om andra krav enligt lagar och andra författningar

Utöver vår revision av årsredovisningen och koncernredovisningen har vi även utfört en revision av förslaget till dispositioner beträffande bolagets vinst eller förlust samt styrelsens förvaltning för Stillfront Group AB för år 2014.

Styrelsens ansvar

Det är styrelsen som har ansvaret för förslaget till dispositioner beträffande bolagets vinst eller förlust, och det är styrelsen som har ansvaret för förvaltningen enligt aktiebolagslagen.

Revisorns ansvar

Vårt ansvar är att med rimlig säkerhet uttala oss om förslaget till dispositioner beträffande bolagets vinst eller förlust och om förvaltningen på grundval av vår revision. Vi har utfört revisionen enligt god revisionssed i Sverige.

Som underlag för vårt uttalande om styrelsens förslag till dispositioner beträffande bolagets vinst eller förlust har vi granskat om förslaget är förenligt med aktiebolagslagen.

Som underlag för vårt uttalande om ansvarsfrihet har vi utöver vår revision av årsredovisningen och koncernredovisningen granskat väsentliga beslut, åtgärder och förhållanden i bolaget för att kunna bedöma om någon styrelseledamot är ersättningsskyldig mot bolaget. Vi har även granskat om någon styrelseledamot på annat sätt har handlat i strid med aktiebolagslagen, årsredovisningslagen eller bolagsordningen.

Vi anser att de revisionsbevis vi har inhämtat är tillräckliga och ändamålsenliga som grund för våra uttalanden.

Uttalanden

Vi tillstyrker att årsstämman disponerar vinsten enligt förslaget i förvaltningsberättelsen och beviljar styrelsens ledamöter ansvarsfrihet för räkenskapsåret.

Stockholm den 20 maj 2015

Mazars SET Revisionsbyrå AB



Michael Olsson
Auktoriserad revisor